



PREFET DE LA REGION GUYANE

Les résultats de la lutte contre le travail illégal en Guyane

Septembre 2015

CONTROLES TRAVAIL ILLEGAL

Tableau de bord mis à jour au 22/09/2015

137 journées de contrôle travail illégal réalisées

Nature des contrôles	
116	Contrôles conjoints
28	Inspection du travail

Partenaires	
55	PAF
47	GENDARMERIE
31	DEAL
19	POLICE NATIONALE
20	POLICE MUNICIPALE
12	DOUANES
11	CGSS
4	GIR
4	DAF
3	CNAPS
2	DFIP
1	POLE C DIECCTE

Lieux des contrôles	
47	CAYENNE
11	MATOURY
5	REMIRE MONTJOLY
2	ROURA/CACAO
2	REGINA
1	SAINT GEORGES
2	MACOURIA
17	KOUROU
41	SLM
7	MANA
1	SINNAMARY
2	APATOU
3	PAPAICHTON
3	MARIPASOULA

nbre d'entreprise contrôlées :	310
nbre de salariés contrôlés :	1076
nbre de salariés concernés :	251
nbre d'infractions constatées :	251

Type d'infractions	
99	TDDS
38	ESI
32	ESTT
22	TDDA
4	FAUSSE SOUS TRAITANCE
2	FAUX STAGIAIRE
2	PSI
54	RAS

TDDS : travail dissimulé par dissimulation de salarié
 TDDA : travail dissimulé par dissimulation d'activité
 ESI : emploi d'étranger en situation irrégulière
 ESTT : emploi d'étranger sans titre de travail

Suites données	
27	PV
78	Lettre d'observations
4	Régularisation
25	Sans suite
17	Suivi par autres services
11	En attente de documents

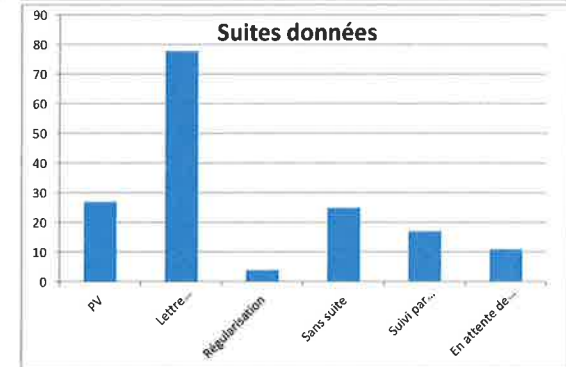
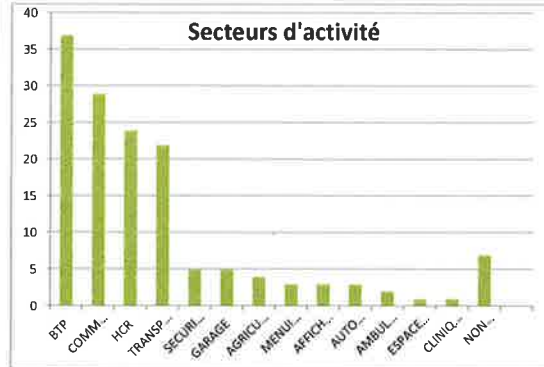
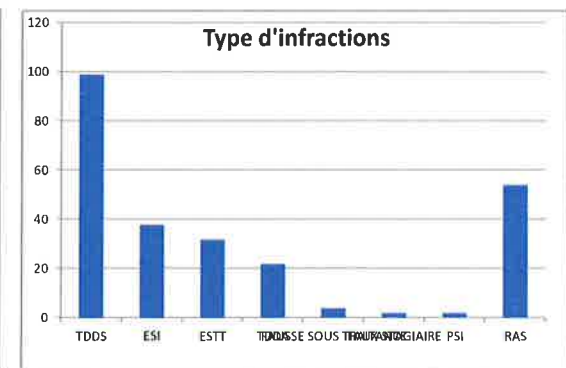
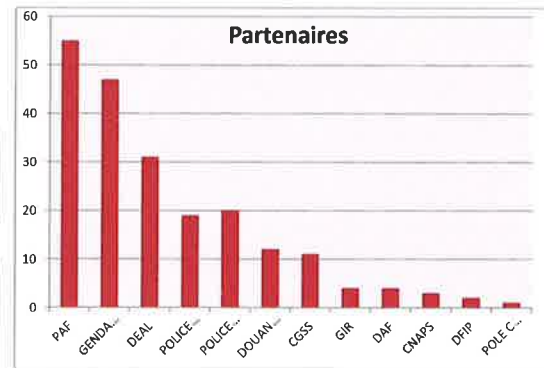
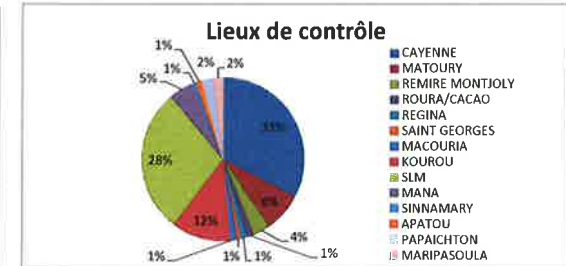


TABLEAU DE SUIVI DE LA LUTTE CONTRE LE TRAVAIL ILLÉGAL - RÉGION GUYANE - 2015

	2009	2010	2011	2012	2013	2014	26 06 15	25 09 15
Nombre de procès verbaux	194	246	204	270	252	240	45	90
Montant des redressements sécurité sociale attendus (URSSAF-CGSS)	683 832 €	917 324 €	765 979 €	1 024 622 €	1 205 551 €	3161863€(*)	947 251 €	2 104 425 €
Montant des redressements recouvrés	ND	108 368 €	151 282 €	218 098 €	395 841 €	96 022€(*)	ND	ND
Nombre de dossiers contribution spéciale transmis à l'OFII	18	61	111	175	152	120	52	79
Montant des contributions spéciales attendues	100 100 €	331 010 €	2 268 310 €	5 358 900 €	3 246 190 €	3 280 600 €	438 650 €	1 107 900 €
Montant des contributions spéciales mises en œuvre	ND	ND	ND	ND	ND	3 177 380 €	1 918 330 €	ND
Nombre de dossiers contribution forfaitaire transmis à l'OFII	3	30	109	147	122	110	29	55
Montant des contributions forfaitaires attendues	2 947 €	156 738 €	510 400 €	804 191 €	653 232 €	509 660 €	91 726 €	158 843 €
Montant des contributions forfaitaires mises en œuvre	ND	ND	ND	ND	ND	632 399 €	307 059 €	ND
Nombre de sanctions administratives Préfet				0	0	0	0	0

(*) 195 dossiers chiffrés au 31/12/2014

CONTROLES CONCERTES TRAVAIL ILLEGAL 2015

	Janvier	Février	Mars	Avril	Mai	Juin	Juillet	Août	Septembre	Octobre	Novembre	Décembre	Total
BTP	1	2	1	2	3	1							10
BTP - PSI Détachement			1										1
Commerce de détail	5	2	2	5	1	2	1	1	1				20
HCR	1	2		1	5	1		1					11
Gardiennage / sécurité privée						3							3
Transports	6	3	6	3	1	5	3		3				30
Nettoyage industriel													0
Agriculture					1		2						3
Bars, discothèques		2		2	3								7
Autres		2	2		1	1	2						8
Total	13	13	12	13	15	13	8	2	4	0	0	0	93

au 22 09 15