

DEMANDEURS D'EMPLOI INSCRITS À PÔLE EMPLOI EN GUYANE EN JANVIER 2017

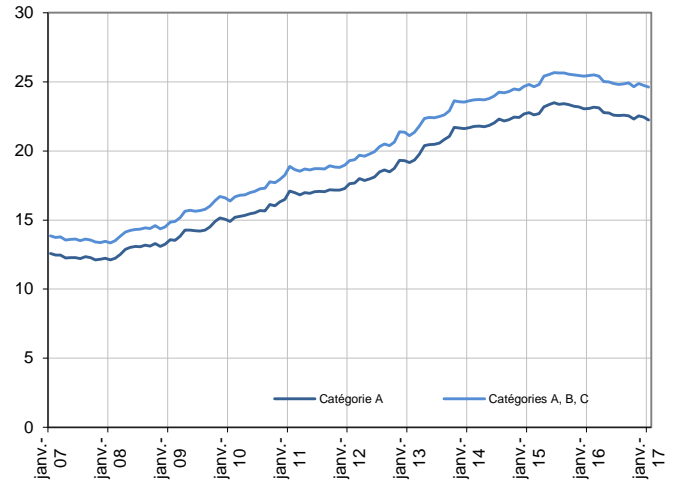
Demandeurs d'emploi en catégories A et A, B, C en Guyane

En milliers, données CVS-CJO

Fin janvier 2017, en Guyane, le nombre de demandeurs d'emploi tenus de rechercher un emploi et sans activité (catégorie A) s'établit à 22 230. Ce nombre baisse de 1,0 % sur un mois (soit -220 personnes), de 0,3 % sur trois mois et de 3,7 % sur un an. En France (y compris Dom), ce nombre est stable sur un mois, diminue de 0,2 % sur trois mois et de 2,5 % sur un an.

En Guyane, le nombre de demandeurs d'emploi tenus de rechercher un emploi, ayant ou non exercé une activité dans le mois (catégories A, B, C), s'établit à 24 630 fin janvier 2017. Ce nombre baisse de 0,5 % sur un mois (soit -120 personnes), de 0,1 % sur trois mois et de 3,2 % sur un an.

En France (y compris Dom), ce nombre augmente de 0,4 % sur un mois, de 0,5 % sur trois mois et de 0,5 % sur un an.



Source : Pôle emploi-Dares, STMT, traitements DR Pôle emploi-Dieccte Guyane.

Demandeurs d'emploi par catégorie

	Effectif			Évolution (en %) sur		
	Janvier 2016	Décembre 2016	Janvier 2017	un mois	trois mois	un an
Guyane (données CVS-CJO)						
Inscrits tenus de rechercher un emploi, sans emploi (catégorie A)	23 080	22 450	22 230	-1,0	-0,3	-3,7
Inscrits tenus de rechercher un emploi, en activité réduite (catégories B, C)	2 370	2 300	2 400	4,3	2,1	1,3
Ensemble des inscrits tenus de rechercher un emploi (catégories A, B, C)	25 450	24 750	24 630	-0,5	-0,1	-3,2
Inscrits non tenus de rechercher un emploi, sans emploi (catégorie D)	540	1 090	1 060	-2,8	7,1	96,3
Inscrits non tenus de rechercher un emploi, en emploi (catégorie E)	1 520	1 640	1 580	-3,7	-4,8	3,9
Ensemble des inscrits (catégories A, B, C, D, E)	27 510	27 480	27 270	-0,8	-0,1	-0,9
France (en milliers, données CVS-CJO)						
Inscrits tenus de rechercher un emploi, sans emploi (catégorie A)	3 817,6	3 722,5	3 724,0	0,0	-0,2	-2,5
Inscrits tenus de rechercher un emploi, en activité réduite (catégories B, C)	1 944,6	2 042,2	2 064,2	1,1	1,7	6,2
Ensemble des inscrits tenus de rechercher un emploi (catégories A, B, C)	5 762,2	5 764,7	5 788,2	0,4	0,5	0,5
Inscrits non tenus de rechercher un emploi, sans emploi (catégorie D)	283,0	352,1	348,1	-1,1	2,7	23,0
Inscrits non tenus de rechercher un emploi, en emploi (catégorie E)	445,8	443,5	442,1	-0,3	-2,0	-0,8
Ensemble des inscrits (catégories A, B, C, D, E)	6 491,0	6 560,3	6 578,4	0,3	0,4	1,3

Source : Pôle emploi-Dares, STMT, traitements DR Pôle emploi-Dieccte Guyane.

Les données publiées concernent les demandeurs d'emploi inscrits à Pôle emploi. La notion de demandeurs d'emploi est différente de celle de chômeurs au sens du Bureau international du travail (BIT). Au-delà des évolutions du marché du travail, différents facteurs peuvent davantage affecter les données relatives aux demandeurs d'emploi : modifications des règles d'indemnisation ou d'accompagnement des demandeurs d'emploi, changements de procédure, incidents. Un [document](#) présente les principaux changements de procédure et incidents ayant affecté les statistiques de demandeurs d'emploi.

L'ensemble des définitions et concepts figurent dans la [documentation méthodologique](#) en ligne.

Les évolutions mensuelles des séries corrigées des variations saisonnières (CVS) peuvent différer de la tendance de moyen terme des séries ; les évolutions sur trois mois sont à privilégier pour obtenir une information sur la tendance de moyen terme. Une [documentation](#) fournit des éléments d'aide à l'interprétation des séries mensuelles sur les demandeurs d'emploi.

DEMANDEURS D'EMPLOI PAR DÉPARTEMENT D'OUTRE-MER

En Guyane, fin janvier 2017, le nombre de demandeurs d'emploi en catégories A, B, C diminue de 0,8 % pour les hommes (-0,9 % sur trois mois et -4,0 % sur un an) et de 0,3 % pour les femmes (+0,5 % sur trois mois et -2,7 % sur un an).

Le nombre de demandeurs d'emploi en catégories A, B, C diminue en Guyane de 1,5 % pour les moins de 25 ans (-0,9 % sur trois mois et -7,0 % sur un an), de 0,7 % pour ceux âgés de 25 à 49 ans (-0,3 % sur trois mois et -3,9 % sur un an) et progresse de 0,7 % pour ceux âgés de 50 ans ou plus (+1,1 % sur trois mois et +1,3 % sur un an).

Demands d'emploi en catégorie A

Données CVS-CJO

	Effectif			Évolution (en %) sur		
	Janvier 2016	Décembre 2016	Janvier 2017	un mois	trois mois	un an
Guyane	23 080	22 450	22 230	-1,0	-0,3	-3,7
Guadeloupe	56 680	55 480	55 630	0,3	-0,2	-1,9
Martinique	43 420	41 300	42 130	2,0	1,5	-3,0
Réunion	137 220	136 170	136 110	0,0	0,1	-0,8

Champ : Dom (hors Mayotte).

Source : Pôle emploi-Dares, STMT, traitements DR Pôle emploi-Dieccte Guadeloupe, Martinique, Guyane, Réunion.

Demands d'emploi en catégories A, B, C

Données CVS-CJO

	Effectif			Évolution (en %) sur		
	Janvier 2016	Décembre 2016	Janvier 2017	un mois	trois mois	un an
Guyane	25 450	24 750	24 630	-0,5	-0,1	-3,2
Guadeloupe	64 680	64 100	64 500	0,6	0,5	-0,3
Martinique	52 770	50 850	51 850	2,0	1,7	-1,7
Réunion	160 800	161 200	160 820	-0,2	0,2	0,0

Champ : Dom (hors Mayotte).

Source : Pôle emploi-Dares, STMT, traitements DR Pôle emploi-Dieccte Guadeloupe, Martinique, Guyane, Réunion.

DEMANDEURS D'EMPLOI EN CATÉGORIE A

En Guyane, fin janvier 2017, le nombre de demandeurs d'emploi en catégories A, B, C diminue de 0,8 % pour les hommes (-0,9 % sur trois mois et -4,0 % sur un an) et de 0,3 % pour les femmes (+0,5 % sur trois mois et -2,7 % sur un an).

Le nombre de demandeurs d'emploi en catégories A, B, C diminue en Guyane de 1,5 % pour les moins de 25 ans (-0,9 % sur trois mois et -7,0 % sur un an), de 0,7 % pour ceux âgés de 25 à 49 ans (-0,3 % sur trois mois et -3,9 % sur un an) et progresse de 0,7 % pour ceux âgés de 50 ans ou plus (+1,1 % sur trois mois et +1,3 % sur un an).

Demands d'emploi en catégorie A par sexe et âge

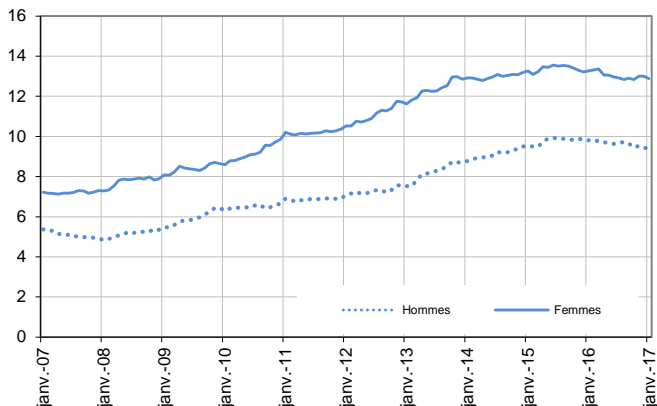
Données CVS-CJO

	Effectif			Évolution (en %) sur		
	Janvier 2016	Décembre 2016	Janvier 2017	un mois	trois mois	un an
Hommes	9 810	9 460	9 340	-1,3	-1,3	-4,8
Femmes	13 270	12 990	12 890	-0,8	0,4	-2,9
Moins de 25 ans	3 290	3 070	3 020	-1,6	-1,9	-8,2
Hommes	1 490	1 380	1 320	-4,3	-4,3	-11,4
Femmes	1 800	1 690	1 700	0,6	0,0	-5,6
Entre 25 et 49 ans	14 880	14 400	14 240	-1,1	-0,3	-4,3
Hommes	5 820	5 580	5 530	-0,9	-0,7	-5,0
Femmes	9 060	8 820	8 710	-1,2	0,0	-3,9
50 ans ou plus	4 910	4 980	4 970	-0,2	0,6	1,2
Hommes	2 500	2 500	2 490	-0,4	-0,8	-0,4
Femmes	2 410	2 480	2 480	0,0	2,1	2,9
Guyane	23 080	22 450	22 230	-1,0	-0,3	-3,7

Source : Pôle emploi-Dares, STMT, traitements DR Pôle emploi-Diecccte Guyane.

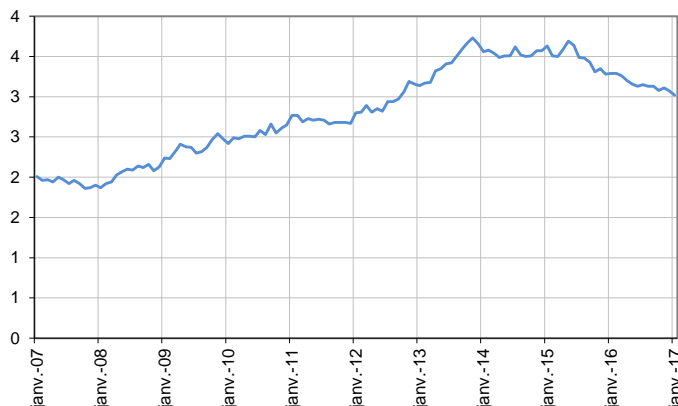
Catégorie A, par sexe

En milliers, données CVS-CJO



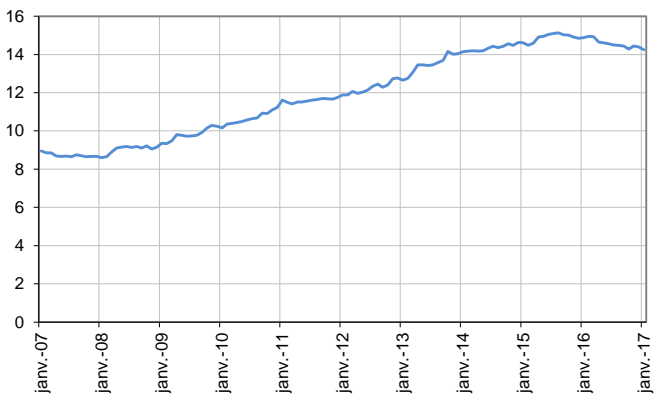
Catégorie A, moins de 25 ans

En milliers, données CVS-CJO



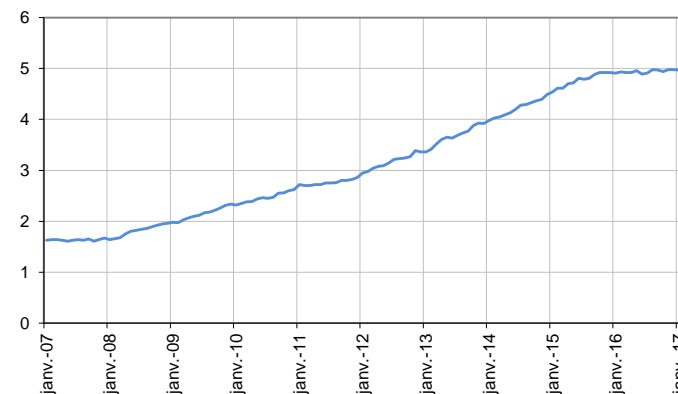
Catégorie A, entre 25 et 49 ans

En milliers, données CVS-CJO



Catégorie A, 50 ans ou plus

En milliers, données CVS-CJO



Source : Pôle emploi-Dares, STMT, traitements DR Pôle emploi-Diecccte Guyane.

DEMANDEURS D'EMPLOI EN CATÉGORIES A, B, C

En Guyane, fin janvier 2017, le nombre de demandeurs d'emploi en catégories A, B, C diminue de 0,8 % pour les hommes (-0,9 % sur trois mois et -4,0 % sur un an) et de 0,3 % pour les femmes (+0,5 % sur trois mois et -2,7 % sur un an).

Le nombre de demandeurs d'emploi en catégories A, B, C diminue en Guyane de 1,5 % pour les moins de 25 ans (-0,9 % sur trois mois et -7,0 % sur un an), de 0,7 % pour ceux âgés de 25 à 49 ans (-0,3 % sur trois mois et -3,9 % sur un an) et progresse de 0,7 % pour ceux âgés de 50 ans ou plus (+1,1 % sur trois mois et +1,3 % sur un an).

Demandeurs d'emploi en catégories A, B, C par sexe et âge

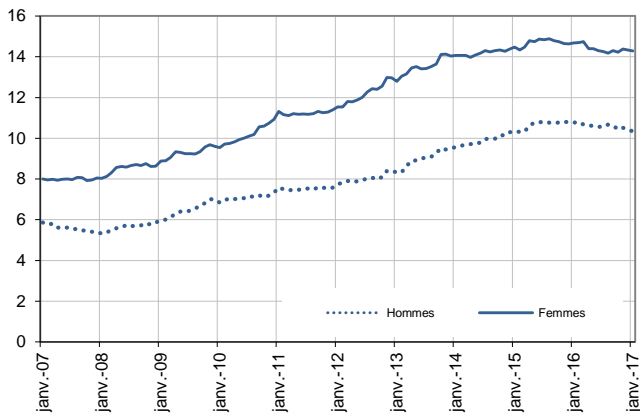
Données CVS-CJO

	Effectif			Evolution (en %) sur		
	Janvier 2016	Décembre 2016	Janvier 2017	un mois	trois mois	un an
Hommes	10 770	10 420	10 340	-0,8	-0,9	-4,0
Femmes	14 680	14 330	14 290	-0,3	0,5	-2,7
Moins de 25 ans	3 560	3 360	3 310	-1,5	-0,9	-7,0
Hommes	1 610	1 520	1 460	-3,9	-3,3	-9,3
Femmes	1 950	1 840	1 850	0,5	1,1	-5,1
Entre 25 et 49 ans	16 520	15 990	15 880	-0,7	-0,3	-3,9
Hommes	6 460	6 220	6 180	-0,6	-0,8	-4,3
Femmes	10 060	9 770	9 700	-0,7	0,0	-3,6
50 ans ou plus	5 370	5 400	5 440	0,7	1,1	1,3
Hommes	2 700	2 680	2 700	0,7	0,4	0,0
Femmes	2 670	2 720	2 740	0,7	1,9	2,6
Guyane	25 450	24 750	24 630	-0,5	-0,1	-3,2

Source : Pôle emploi-Dares, STMT, traitements DR Pôle emploi-Dieccte Guyane.

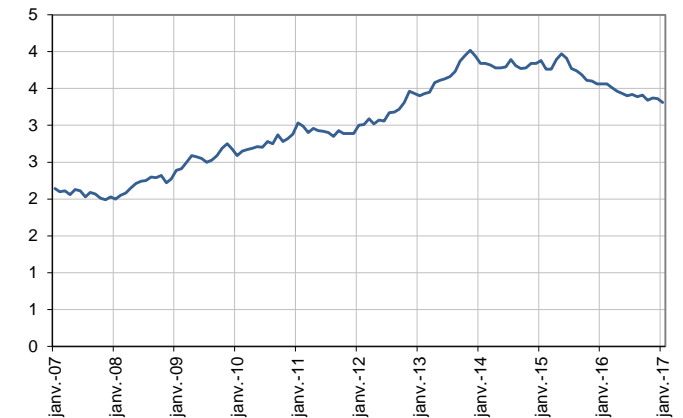
Catégories A, B, C, par sexe

En milliers, données CVS-CJO



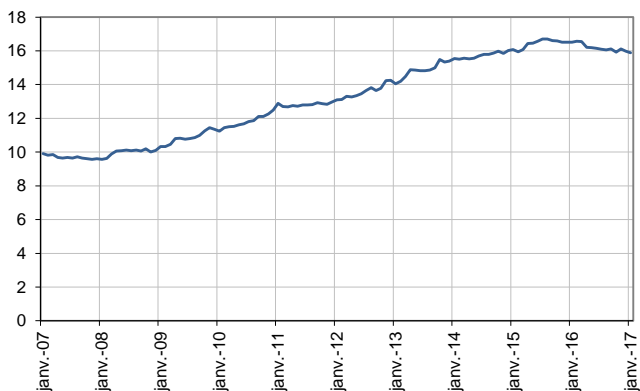
Catégories A, B, C, moins de 25 ans

En milliers, données CVS-CJO



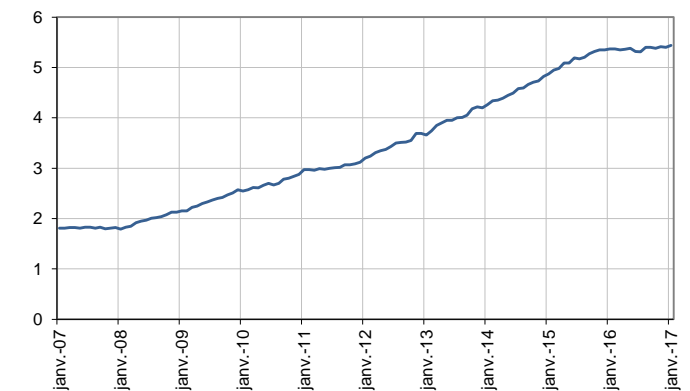
Catégories A, B, C, entre 25 et 49 ans

En milliers, données CVS-CJO



Catégories A, B, C, 50 ans ou plus

En milliers, données CVS-CJO



Source : Pôle emploi-Dares, STMT, traitements DR Pôle emploi-Dieccte Guyane.

ANCIENNETÉ D'INSCRIPTION EN CATÉGORIES A, B, C DES DEMANDEURS D'EMPLOI

En Guyane, fin janvier 2017, le nombre de demandeurs d'emploi en catégories A, B, C diminue de 0,8 % pour les hommes (-0,9 % sur trois mois et -4,0 % sur un an) et de 0,3 % pour les femmes (+0,5 % sur trois mois et -2,7 % sur un an).

Le nombre de demandeurs d'emploi en catégories A, B, C diminue en Guyane de 1,5 % pour les moins de 25 ans (-0,9 % sur trois mois et -7,0 % sur un an), de 0,7 % pour ceux âgés de 25 à 49 ans (-0,3 % sur trois mois et -3,9 % sur un an) et progresse de 0,7 % pour ceux âgés de 50 ans ou plus (+1,1 % sur trois mois et +1,3 % sur un an).

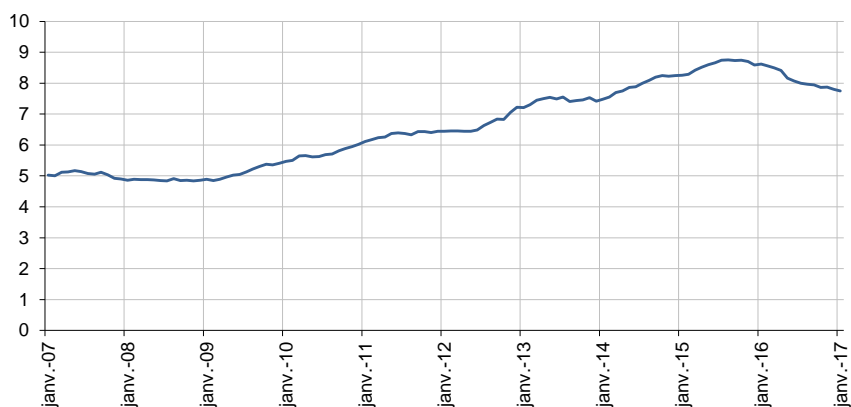
Ancienneté en catégories A, B, C des demandeurs d'emploi

	Effectif			Evolution (en % et point) sur		
	Janvier 2016	Décembre 2016	Janvier 2017	un mois	trois mois	un an
Guyane (données CVS-CJO)						
Demandeurs d'emploi en catégories A, B, C	25 450	24 750	24 630	-0,5	-0,1	-3,2
Inscrits depuis moins de 1 an	16 830	16 950	16 880	-0,4	0,5	0,3
Inscrits depuis 1 an ou plus	8 620	7 800	7 750	-0,6	-1,4	-10,1
Part des demandeurs d'emploi inscrits depuis 1 an ou plus (en %)	33,9	31,5	31,5	+0,0 pt	-0,4 pt	-2,4 pt
France (données CVS-CJO)						
Demandeurs d'emploi inscrits depuis 1 an ou plus (en milliers)	2 637,0	2 566,6	2 565,4	0,0	-0,5	-2,7
Part des demandeurs d'emploi inscrits depuis 1 an ou plus (en %)	45,8	44,5	44,3	-0,2 pt	-0,4 pt	-1,5 pt

Source : Pôle emploi-Dares, STMT, traitements DR Pôle emploi-Dieccte Guyane.

Demandeurs d'emploi inscrits depuis un an ou plus en catégories A, B, C

En milliers, données CVS-CJO



Champ : Guyane.

Source : Pôle emploi-Dares, STMT, traitements DR Pôle emploi-Dieccte Guyane.

ENTRÉES ET SORTIES DE CATÉGORIES A, B, C

En Guyane, fin janvier 2017, le nombre de demandeurs d'emploi en catégories A, B, C diminue de 0,8 % pour les hommes (-0,9 % sur trois mois et -4,0 % sur un an) et de 0,3 % pour les femmes (+0,5 % sur trois mois et -2,7 % sur un an).

Le nombre de demandeurs d'emploi en catégories A, B, C diminue en Guyane de 1,5 % pour les moins de 25 ans (-0,9 % sur trois mois et -7,0 % sur un an), de 0,7 % pour ceux âgés de 25 à 49 ans (-0,3 % sur trois mois et -3,9 % sur un an) et progresse de 0,7 % pour ceux âgés de 50 ans ou plus (+1,1 % sur trois mois et +1,3 % sur un an).

Entrées en catégories A, B, C par motif

	Effectif moyen novembre 2016 - janvier 2017	Répartition des motifs (en %)	Évolution trimestrielle (en %) (a)	Évolution annuelle (en %) (b)
Guyane (données CVS-CJO)				
Fin de contrat à durée déterminée	350	10,0	-6,3	-9,5
Fin de mission d'intérim	57	1,6	-19,0	13,3
Licenciement économique*	33	1,0	-52,4	-16,7
Autre licenciement	80	2,3	4,3	0,0
Démission	53	1,5	14,3	-11,1
Première entrée	630	18,0	-8,7	-18,9
Reprise d'activité	417	11,9	15,7	346,4
Autre cas**	1 873	53,6	1,6	1,6
Entrées en catégories A, B, C	3 493	100,0	-1,0	4,8
France (en milliers, données CVS-CJO)	571,5		-1,7	8,6

Source : Pôle emploi-Dares, STMT, traitements DR Pôle emploi-Diecccte Guyane.

* Y compris les entrées en catégories A, B, C dont le motif renseigné est "fin de CRP-CTP-CSP".

** Y compris les entrées en catégories A, B, C à la suite d'une rupture conventionnelle de CDI.

(a) Évolution de la moyenne des entrées de novembre 2016 à janvier 2017 par rapport à la moyenne des entrées d'août 2016 à octobre 2016.

(b) Évolution de la moyenne des entrées de novembre 2016 à janvier 2017 par rapport à la moyenne des entrées de novembre 2015 à janvier 2016.

Sorties de catégories A, B, C par motif

	Effectif moyen novembre 2016 - janvier 2017	Répartition des motifs (en %)	Évolution trimestrielle (en %) (a)	Évolution annuelle (en %) (b)
Guyane (données CVS-CJO)				
Reprise d'emploi déclarée*	257	7,4	-2,5	-6,1
Entrée en stage	257	7,4	20,3	140,6
Arrêt de recherche (maternité, maladie, retraite, ...)	70	2,0	-16,0	-12,5
<i>Dont maladie</i>	30	0,9	-18,2	-25,0
Cessation d'inscription pour défaut d'actualisation	1 657	47,6	-2,9	-8,1
Radiation administrative	287	8,2	-26,5	53,6
Autre cas	957	27,5	1,8	2,5
Sorties de catégories A, B, C	3 483	100,0	-3,0	3,1
France (en milliers, données CVS-CJO)	572,4		1,2	11,1

Source : Pôle emploi-Dares, STMT, traitements DR Pôle emploi-Diecccte Guyane.

* Uniquement celles connues de Pôle emploi.

(a) Évolution de la moyenne des sorties de novembre 2016 à janvier 2017 par rapport à la moyenne des sorties d'août 2016 à octobre 2016.

(b) Évolution de la moyenne des sorties de novembre 2016 à janvier 2017 par rapport à la moyenne des sorties de novembre 2015 à janvier 2016.

SOURCE, DÉFINITIONS ET MÉTHODE

Source : la Statistique mensuelle du marché du travail (STMT)

La Statistique mensuelle du marché du travail (STMT) est une source statistique exhaustive issue des fichiers de gestion de Pôle emploi. Elle porte sur tous les demandeurs d'emploi inscrits, entrés ou sortis des listes un mois donné.

La correction des variations saisonnières permet de rendre les évolutions mensuelles pertinentes pour l'analyse conjoncturelle. Les coefficients de correction des variations saisonnières sont estimés une fois par an, sur la période allant de janvier 1996 au dernier mois de décembre. Lorsque ces coefficients sont réestimés, les séries CVS sont révisées, sur tout leur historique. La prochaine campagne d'actualisation des coefficients aura lieu en février 2016.

Une [documentation méthodologique](#) présente plus en détail la STMT.

Le Fichier historique statistique (FHS) est une autre source statistique sur les demandeurs d'emploi issue des fichiers de gestion de Pôle emploi. Elle comporte tous les épisodes d'inscription sur une période de 10 ans. Les statistiques produites à partir de la STMT et du FHS peuvent légèrement différer en raison de différences dans la constitution des deux sources concernant notamment la façon dont sont traités les événements enregistrés avec retard et les sorties de courte durée. Des [séries brutes sur les demandeurs d'emploi issues FHS](#), au niveau national, sont publiées chaque année.

Demandeurs d'emploi : définition et différence avec les chômeurs au sens du BIT

Les demandeurs d'emploi sont des personnes qui sont inscrites à Pôle emploi. Conformément aux recommandations du rapport du Cnis sur la définition d'indicateurs en matière d'emploi, de chômage, de sous-emploi et de précarité de l'emploi (septembre 2008), la Dares et Pôle emploi présentent depuis 2009, à des fins d'analyse statistique les données sur les demandeurs d'emploi inscrits à Pôle emploi selon les catégories suivantes :

- catégorie A : demandeurs d'emploi tenus de rechercher un emploi, sans emploi ;
- catégorie B : demandeurs d'emploi tenus de rechercher un emploi, ayant exercé une activité réduite courte (de 78 heures ou moins dans le mois) ;
- catégorie C : demandeurs d'emploi tenus de rechercher un emploi, ayant exercé une activité réduite longue (de plus de 78 heures au cours du mois) ;
- catégorie D : demandeurs d'emploi non tenus de rechercher un emploi (en raison d'une formation, d'une maladie...) y compris les demandeurs d'emploi en contrat de sécurisation professionnelle (CSP), sans emploi ;
- catégorie E : demandeurs d'emploi non tenus de rechercher un emploi, en emploi (par exemple, bénéficiaires de contrats aidés, créateurs d'entreprise).

Est chômeur au sens du BIT toute personne de 15 ans ou plus qui n'a pas travaillé au moins une heure pendant une semaine de référence, est disponible pour prendre un emploi dans les 15 jours et a recherché activement un emploi dans le mois précédent ou en a trouvé un qui commence dans les trois mois. Le chômage au sens du BIT est mesuré par l'enquête Emploi de l'Insee.

L'inscription à Pôle emploi en catégorie A et le chômage au sens du BIT sont deux réalités proches, mais qui ne se recouvrent pas (voir [documentation](#)).

Interprétation des séries CVS sur les demandeurs d'emploi

Les données STMT étant exhaustives, il n'existe pas, comme pour des données d'enquête, d'incertitude liée à l'échantillonnage. Les variations des séries CVS issues de la STMT peuvent résulter soit de la tendance de moyen terme, principalement liée aux évolutions du marché du travail et à la conjoncture économique, soit de chocs ponctuels, dont les sources peuvent être variées (variations dans la gestion des listes de demandeurs d'emploi par Pôle emploi ou dans les comportements d'inscription, chocs ponctuels du marché du travail, imprécisions dans l'estimation des corrections des variations saisonnières, ...). Parmi ces chocs ponctuels figurent aussi des incidents et changements de procédure dont certains ont pu avoir un impact significatif sur les séries de demandeurs d'emploi. Un [document](#) présente les principaux événements et leurs impacts.

Une [documentation](#) fournit des éléments d'aide à l'interprétation des séries mensuelles CVS sur les demandeurs d'emploi.

Pour en savoir plus

[1] Dares, Pôle emploi (2015), « Demandeurs d'emploi inscrits et offres collectées par Pôle emploi en septembre 2015 », *Dares Indicateurs* n°079, octobre.