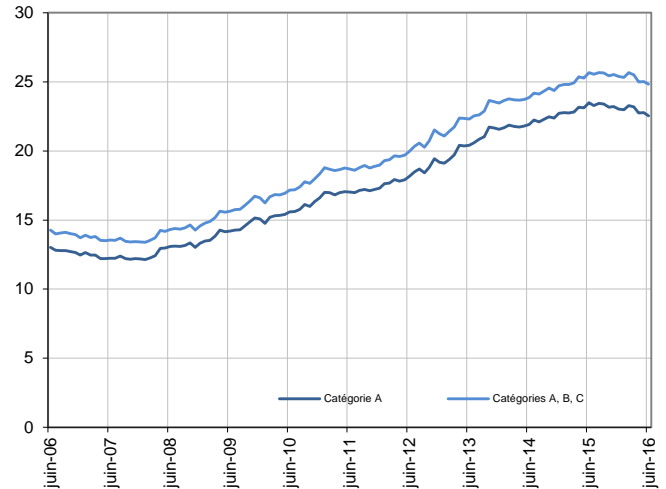


DEMANDEURS D'EMPLOI INSCRITS À PÔLE EMPLOI EN GUYANE EN JUIN 2016

Demands d'emploi en catégories A et A, B, C en Guyane

En milliers, données CVS



Source : Pôle emploi-Dares, STMT, traitements DR Pôle emploi-Dieccte Guyane.

Fin juin 2016, en Guyane, le nombre de demandeurs d'emploi tenus de rechercher un emploi et sans activité (catégorie A) s'établit à 22 550. Ce nombre baisse de 1,0% sur un mois (soit -220 personnes), diminue de 2,8 % sur trois mois et de 4,0 % sur un an. En France (y compris Dom), ce nombre augmente de 0,1 % sur un mois, diminue de 0,2 % sur trois mois et de 0,8 % sur un an.

En Guyane, le nombre de demandeurs d'emploi tenus de rechercher un emploi, ayant ou non exercé une activité dans le mois (catégories A, B, C), s'établit à 24 840 fin juin 2016. Ce nombre diminue de 0,8 % sur un mois (soit -190 personnes), diminue de 2,6 % sur trois mois et de 3,2 % sur un an.

En France (y compris Dom), ce nombre augmente de 0,1 % sur un mois, diminue de 0,4 % sur trois mois et progresse de 0,8 % sur un 0,8 % sur un an.

Demands d'emploi par catégorie

	Effectif			Évolution (en %) sur		
	Juin 2015	Mai 2016	Juin 2016	un mois	trois mois	un an
Guyane (données CVS)						
Inscrits tenus de rechercher un emploi, sans emploi (catégorie A)	23 500	22 770	22 550	-1,0	-2,8	-4,0
Inscrits tenus de rechercher un emploi, en activité réduite (catégories B, C)	2 160	2 260	2 290	1,3	-1,3	6,0
Ensemble des inscrits tenus de rechercher un emploi (catégories A, B, C)	25 660	25 030	24 840	-0,8	-2,6	-3,2
Inscrits non tenus de rechercher un emploi, sans emploi (catégorie D)	380	690	870	26,1	50,0	128,9
Inscrits non tenus de rechercher un emploi, en emploi (catégorie E)	1 470	1 660	1 690	1,8	11,2	15,0
Ensemble des inscrits (catégories A, B, C, D, E)	27 510	27 380	27 400	0,1	-0,8	-0,4
France (en milliers, données CVS-CJO)						
Inscrits tenus de rechercher un emploi, sans emploi (catégorie A)	3 813,4	3 775,7	3 781,2	0,1	-0,2	-0,8
Inscrits tenus de rechercher un emploi, en activité réduite (catégories B, C)	1 877,7	1 950,7	1 952,7	0,1	-0,7	4,0
Ensemble des inscrits tenus de rechercher un emploi (catégories A, B, C)	5 691,1	5 726,4	5 733,9	0,1	-0,4	0,8
Inscrits non tenus de rechercher un emploi, sans emploi (catégorie D)	287,8	306,0	315,1	3,0	11,5	9,5
Inscrits non tenus de rechercher un emploi, en emploi (catégorie E)	418,0	451,8	454,0	0,5	1,6	8,6
Ensemble des inscrits (catégories A, B, C, D, E)	6 396,9	6 484,2	6 503,0	0,3	0,3	1,7

Source : Pôle emploi-Dares, STMT, traitements DR Pôle emploi-Dieccte Guyane.

Les données publiées concernent les demandeurs d'emploi inscrits à Pôle emploi. La notion de demandeurs d'emploi est différente de celle de chômeurs au sens du Bureau international du travail (BIT). Au-delà des évolutions du marché du travail, différents facteurs peuvent davantage affecter les données relatives aux demandeurs d'emploi : modifications des règles d'indemnisation ou d'accompagnement des demandeurs d'emploi, changements de procédure, incidents. Un [document](#) présente les principaux changements de procédure et incidents ayant affecté les statistiques de demandeurs d'emploi.

L'ensemble des définitions et concepts figurent dans la [documentation méthodologique](#) en ligne.

Les évolutions mensuelles des séries corrigées des variations saisonnières (CVS) peuvent différer de la tendance de moyen terme des séries ; les évolutions sur trois mois sont à privilégier pour obtenir une information sur la tendance de moyen terme. Une [documentation](#) fournit des éléments d'aide à l'interprétation des séries mensuelles sur les demandeurs d'emploi.

DEMANDEURS D'EMPLOI PAR DÉPARTEMENT D'OUTRE-MER

Fin juin 2016, dans les départements d'Outre-mer, les évolutions du nombre de demandeurs d'emploi en catégorie A se situent entre -1,0 % en Guyane et +0,5 % en Guadeloupe pour les évolutions sur un mois, et entre -2,8 % en Guyane et +0,1 % en Guadeloupe pour les évolutions sur trois mois.

Les évolutions du nombre de demandeurs d'emploi en catégories A, B, C se situent entre -0,8 % en Guyane et +0,8 % en Guadeloupe pour les évolutions sur un mois, et entre -2,6 % en Guyane et +0,3 % en Guadeloupe pour les évolutions sur trois mois.

Demandeurs d'emploi en catégorie A

Données CVS

	Effectif			Évolution (en %) sur		
	Juin 2015	Mai 2016	Juin 2016	un mois	trois mois	un an
Guyane	23 500	22 770	22 550	-1,0	-2,8	-4,0
Guadeloupe	58 070	55 660	55 950	0,5	0,1	-3,7
Martinique	45 020	42 800	42 460	-0,8	-1,2	-5,7
Réunion	136 700	134 390	134 450	0,0	-1,7	-1,6

Champ : Dom (hors Mayotte).

Source : Pôle emploi-Dares, STMT, traitements DR Pôle emploi-Dieccte Guadeloupe, Martinique, Guyane, Réunion.

Demandeurs d'emploi en catégories A, B, C

Données CVS

	Effectif			Évolution (en %) sur		
	Juin 2015	Mai 2016	Juin 2016	un mois	trois mois	un an
Guyane	25 660	25 030	24 840	-0,8	-2,6	-3,2
Guadeloupe	65 580	63 640	64 120	0,8	0,3	-2,2
Martinique	53 980	51 820	51 670	-0,3	-1,3	-4,3
Réunion	159 420	158 220	158 590	0,2	-1,4	-0,5

Champ : Dom (hors Mayotte).

Source : Pôle emploi-Dares, STMT, traitements DR Pôle emploi-Dieccte Guadeloupe, Martinique, Guyane, Réunion.

DEMANDEURS D'EMPLOI EN CATÉGORIE A

En Guyane, fin juin 2016, le nombre de demandeurs d'emploi en catégorie A diminue de 1,0 % pour les hommes (-2,0 % sur trois mois et -3,3 % sur un an) et de -0,9 % pour les femmes (-3,3 % sur trois mois et -4,6 % sur un an).

Le nombre de demandeurs d'emploi en catégorie A diminue en Guyane de 0,6 % pour les moins de 25 ans (-3,1 % sur trois mois et -13,9 % sur un an), de -0,8 % pour ceux âgés de 25 à 49 ans (-3,1 % sur trois mois et -3,5 % sur un an) et de -1,6% pour ceux âgés de 50 ans ou plus(-1,6 % sur trois mois et 1,7 % sur un an).

2

Demandeurs d'emploi en catégorie A par sexe et âge

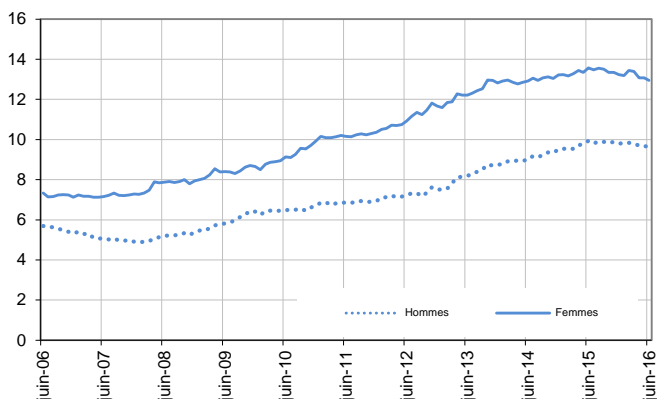
Données CVS

	Effectif			Évolution (en %) sur		
	Juin 2015	Mai 2016	Juin 2016	un mois	trois mois	un an
Hommes	9 930	9 700	9 600	-1,0	-2,0	-3,3
Femmes	13 570	13 070	12 950	-0,9	-3,3	-4,6
Moins de 25 ans	3 680	3 190	3 170	-0,6	-3,1	-13,9
Hommes	1 660	1 410	1 400	-0,7	-5,4	-15,7
Femmes	2 020	1 780	1 770	-0,6	-1,1	-12,4
Entre 25 et 49 ans	15 040	14 640	14 520	-0,8	-3,1	-3,5
Hommes	5 850	5 770	5 720	-0,9	-1,4	-2,2
Femmes	9 190	8 870	8 800	-0,8	-4,1	-4,2
50 ans ou plus	4 780	4 940	4 860	-1,6	-1,6	1,7
Hommes	2 420	2 520	2 480	-1,6	-1,6	2,5
Femmes	2 360	2 420	2 380	-1,7	-1,7	0,8
Guyane	23 500	22 770	22 550	-1,0	-2,8	-4,0

Source : Pôle emploi-Dares, STMT, traitements DR Pôle emploi-Diecccte Guyane.

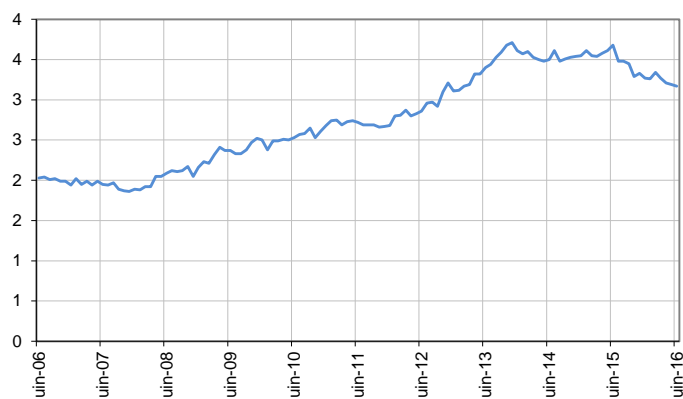
Catégorie A, par sexe

En milliers, données CVS



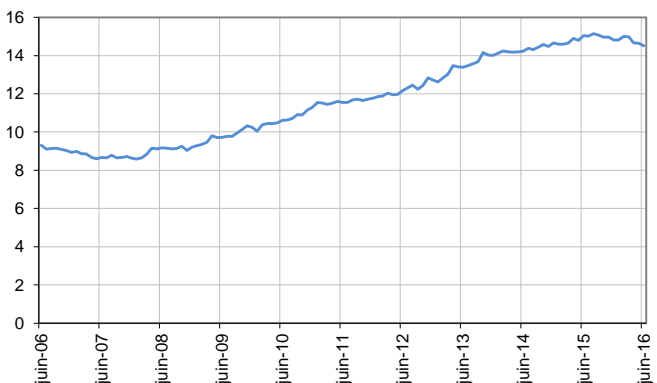
Catégorie A, moins de 25 ans

En milliers, données CVS



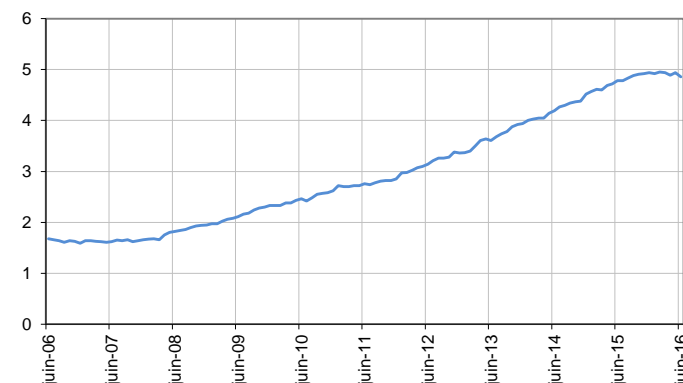
Catégorie A, entre 25 et 49 ans

En milliers, données CVS



Catégorie A, 50 ans ou plus

En milliers, données CVS



Source : Pôle emploi-Dares, STMT, traitements DR Pôle emploi-Diecccte Guyane.

DEMANDEURS D'EMPLOI EN CATÉGORIES A, B, C

En Guyane, fin juin 2016, le nombre de demandeurs d'emploi en catégories A, B, C diminue de 0,8 % pour les hommes (-1,9 % sur trois mois et -2,1 % sur un an) et de -0,7 % pour les femmes (-3,2 % sur trois mois et -4,0 % sur un an).

Le nombre de demandeurs d'emploi en catégories A, B, C diminue en Guyane de -0,6 % pour les moins de 25 ans (-2,5 % sur trois mois et -12,7 % sur un an), de -0,6 % pour ceux âgés de 25 à 49 ans (-3,0 % sur trois mois et -2,7 % sur un an) et de -1,5 % pour ceux âgés de 50 ans ou plus (-1,5 % sur trois mois et 2,3 % sur un an).

Demandeurs d'emploi en catégories A, B, C par sexe et âge

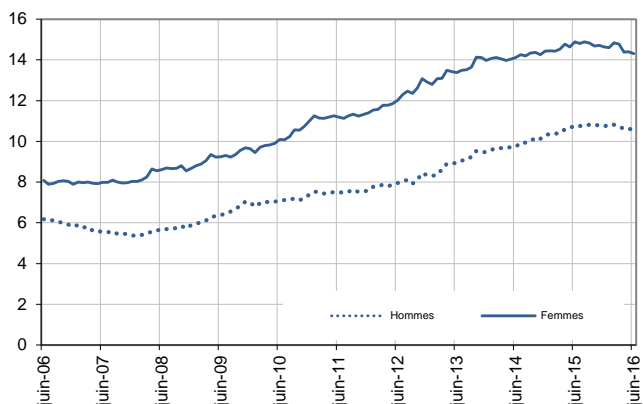
Données CVS

	Effectif			Evolution (en %) sur		
	Juin 2015	Mai 2016	Juin 2016	un mois	trois mois	un an
Hommes	10 770	10 630	10 540	-0,8	-1,9	-2,1
Femmes	14 890	14 400	14 300	-0,7	-3,2	-4,0
Moins de 25 ans	3 940	3 460	3 440	-0,6	-2,5	-12,7
Hommes	1 760	1 540	1 530	-0,6	-3,8	-13,1
Femmes	2 180	1 920	1 910	-0,5	-1,5	-12,4
Entre 25 et 49 ans	16 550	16 200	16 110	-0,6	-3,0	-2,7
Hommes	6 430	6 390	6 360	-0,5	-1,4	-1,1
Femmes	10 120	9 810	9 750	-0,6	-4,0	-3,7
50 ans ou plus	5 170	5 370	5 290	-1,5	-1,5	2,3
Hommes	2 580	2 700	2 650	-1,9	-1,9	2,7
Femmes	2 590	2 670	2 640	-1,1	-1,1	1,9
Guyane	25 660	25 030	24 840	-0,8	-2,6	-3,2

Source : Pôle emploi-Dares, STMT, traitements DR Pôle emploi-Dieccte Guyane.

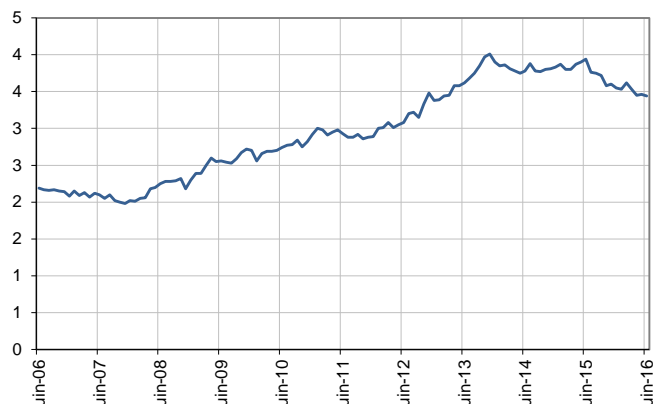
Catégories A, B, C, par sexe

En milliers, données CVS



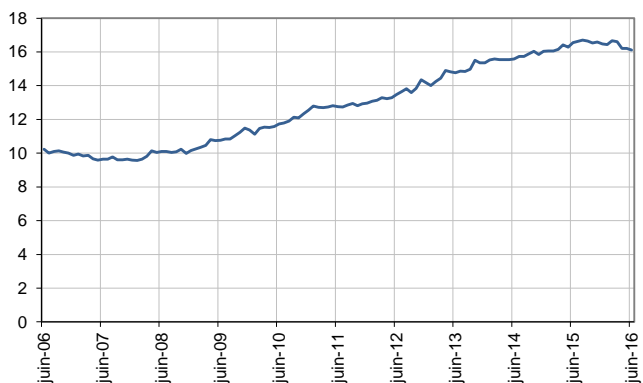
Catégories A, B, C, moins de 25 ans

En milliers, données CVS



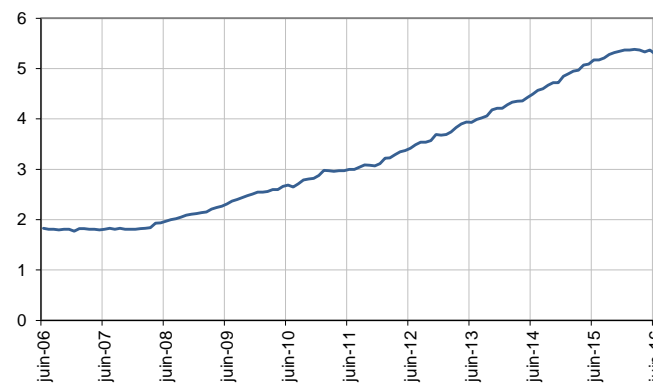
Catégories A, B, C, entre 25 et 49 ans

En milliers, données CVS



Catégories A, B, C, 50 ans ou plus

En milliers, données CVS



Source : Pôle emploi-Dares, STMT, traitements DR Pôle emploi-Dieccte Guyane.

ANCIENNETÉ D'INSCRIPTION EN CATÉGORIES A, B, C DES DEMANDEURS D'EMPLOI

En Guyane, fin juin 2016, le nombre de demandeurs d'emploi inscrits en catégories A, B, C depuis un an ou plus diminue de 0,9 % (-5,6 % sur trois mois et -6,6 % sur un an) et celui des inscrits depuis moins d'un an diminue de -0,7 % (-1,1 % sur trois mois et -1,5% sur un an).

L'ancienneté en catégories A, B, C est mesurée par le nombre de jours où le demandeur d'emploi a été inscrit, de façon continue, en catégories A, B, C. Une sortie d'un jour de ces catégories réinitialise l'ancienneté. D'autres indicateurs, tel que le nombre de personnes inscrites en catégorie A un certain nombre de mois sur une période donnée, peuvent éclairer d'autres dimensions de l'ancienneté ou de la récurrence sur les listes de Pôle emploi dans ces catégories.

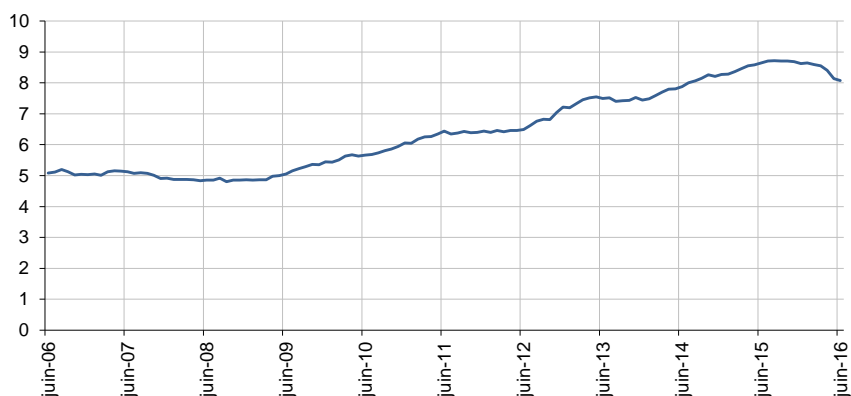
Ancienneté en catégories A, B, C des demandeurs d'emploi

	Effectif			Evolution (en % et point) sur		
	Juin 2015	Mai 2016	Juin 2016	un mois	trois mois	un an
Guyane (données CVS)						
Demandeurs d'emploi en catégories A, B, C	25 660	25 030	24 840	-0,8	-2,6	-3,2
Inscrits depuis moins de 1 an	17 020	16 890	16 770	-0,7	-1,1	-1,5
Moins de 3 mois	6 980	7 110	7 170	0,8	1,8	2,7
De 3 mois à moins de 6 mois	4 500	4 570	4 380	-4,2	-5,6	-2,7
De 6 mois à moins de 12 mois	5 540	5 210	5 220	0,2	-1,1	-5,8
Inscrits depuis 1 an ou plus	8 640	8 140	8 070	-0,9	-5,6	-6,6
De 1 an à moins de 2 ans	4 010	3 830	3 810	-0,5	-5,2	-5,0
De 2 ans à moins de 3 ans	1 810	1 710	1 680	-1,8	-6,1	-7,2
3 ans ou plus	2 820	2 600	2 580	-0,8	-5,8	-8,5
Part des demandeurs d'emploi inscrits depuis 1 an ou plus (en %)	33,7	32,5	32,5	+0,0 pt	-1,0 pt	-1,2 pt
France (données CVS-CJO)						
Demandeurs d'emploi inscrits depuis 1 an ou plus (en milliers)	2 539,2	2 610,8	2 589,2	-0,8	-2,2	2,0
Part des demandeurs d'emploi inscrits depuis 1 an ou plus (en %)	44,6	45,6	45,2	-0,4 pt	-0,8 pt	+0,6 pt

Source : Pôle emploi-Dares, STMT, traitements DR Pôle emploi-Diecccte Guyane.

Demandeurs d'emploi inscrits depuis un an ou plus en catégories A, B, C

En milliers, données CVS



Champ : Guyane.

Source : Pôle emploi-Dares, STMT, traitements DR Pôle emploi-Diecccte Guyane.

ENTRÉES ET SORTIES DE CATÉGORIES A, B, C

En Guyane, le nombre moyen d'entrées en catégories A, B, C sur les trois derniers mois augmente de 4,0 % par rapport aux trois mois précédents (+8,0 % sur un an).

Sur les trois derniers mois, les entrées pour autre cas (7,9%) sont en hausse. Les entrées pour fin de contrat à durée déterminée sont stables. Les entrées pour fin de mission d'intérim (+60,0 %), licenciement économique (+100,0 %), autre licenciement (+12,5 %), démission (+16,7 %), première entrée (-33,0 %) et reprise d'activité (+164,3 %) sont en hausse.

En Guyane, le nombre moyen de sorties de catégories A, B, C sur les trois derniers mois augmente de 8,0% par rapport aux trois mois précédents (+21,6 % sur un an).

Sur les trois derniers mois, les sorties pour reprise d'emploi déclarée (7,7 %) sont en baisse. Les sorties pour entrée en stage et autre cas sont stables. Les sorties pour arrêt de recherche (-11,1 %), cessation d'inscription pour défaut d'actualisation (1,6 %) et radiation administrative (74,1%) sont en hausse.

Entrées en catégories A, B, C par motif

	Nombre moyen d'entrées avril 2016 - juin 2016	Répartition des motifs (en %)	Évolution trimestrielle (en %) (a)	Évolution annuelle (en %) (b)
Guyane (données CVS)				
Fin de contrat à durée déterminée	380	10,4	2,7	-2,6
Fin de mission d'intérim	80	2,2	60,0	60,0
Licenciement économique*	80	2,2	100,0	100,0
Autre licenciement	90	2,5	12,5	0,0
Démission	70	1,9	16,7	16,7
Première entrée	670	18,3	-33,0	26,4
Reprise d'activité	370	10,1	164,3	428,6
Autre cas**	1 920	52,5	7,9	-11,1
Entrées en catégories A, B, C	3 660	100,0	4,0	8,0
France (en milliers, données CVS-CJO)	575,6		8,2	10,5

Source : Pôle emploi-Dares, STMT, traitements DR Pôle emploi-Diecccte Guyane.

* Y compris les entrées en catégories A, B, C dont le motif renseigné est "fin de CRP-CTP-CSP".

** Y compris les entrées en catégories A, B, C à la suite d'une rupture conventionnelle de CDI.

(a) Évolution de la moyenne des entrées d'avril 2016 à juin 2016 par rapport à la moyenne des entrées de janvier 2016 à mars 2016.

(b) Évolution de la moyenne des entrées d'avril 2016 à juin 2016 par rapport à la moyenne des entrées d'avril 2015 à juin 2015.

Sorties de catégories A, B, C par motif

	Nombre moyen de sorties avril 2016 - juin 2016	Répartition des motifs (en %)	Évolution trimestrielle (en %) (a)	Évolution annuelle (en %) (b)
Guyane (données CVS)				
Reprise d'emploi déclarée*	280	7,4	7,7	47,4
Entrée en stage	190	5,0	171,4	137,5
Arrêt de recherche (maternité, maladie, retraite, ...)	80	2,1	-11,1	33,3
<i>Dont maladie</i>	40	1,1	0,0	33,3
Cessation d'inscription pour défaut d'actualisation	1 850	49,1	1,6	8,2
Radiation administrative	470	12,5	74,1	261,5
Autre cas	910	24,1	-8,1	-1,1
Sorties de catégories A, B, C	3 770	100,0	8,0	21,6
France (en milliers, données CVS-CJO)	580,0		8,2	19,5

Source : Pôle emploi-Dares, STMT, traitements DR Pôle emploi-Diecccte Guyane.

* Uniquement celles connues de Pôle emploi.

(a) Évolution de la moyenne des sorties d'avril 2016 à juin 2016 par rapport à la moyenne des sorties de janvier 2016 à mars 2016.

(b) Évolution de la moyenne des sorties d'avril 2016 à juin 2016 par rapport à la moyenne des sorties d'avril 2015 à juin 2015.

SOURCE, DÉFINITIONS ET MÉTHODE

Source : la Statistique mensuelle du marché du travail (STMT)

La Statistique mensuelle du marché du travail (STMT) est une source statistique exhaustive issue des fichiers de gestion de Pôle emploi. Elle porte sur tous les demandeurs d'emploi inscrits, entrés ou sortis des listes un mois donné.

La correction des variations saisonnières permet de rendre les évolutions mensuelles pertinentes pour l'analyse conjoncturelle. Les coefficients de correction des variations saisonnières sont estimés une fois par an, sur la période allant de janvier 1996 au dernier mois de décembre. Lorsque ces coefficients sont réestimés, les séries CVS sont révisées, sur tout leur historique. La prochaine campagne d'actualisation des coefficients aura lieu en février 2016.

Une [documentation méthodologique](#) présente plus en détail la STMT.

Le Fichier historique statistique (FHS) est une autre source statistique sur les demandeurs d'emploi issue des fichiers de gestion de Pôle emploi. Elle comporte tous les épisodes d'inscription sur une période de 10 ans. Les statistiques produites à partir de la STMT et du FHS peuvent légèrement différer en raison de différences dans la constitution des deux sources concernant notamment la façon dont sont traités les événements enregistrés avec retard et les sorties de courte durée. Des [séries brutes sur les demandeurs d'emploi issues FHS](#), au niveau national, sont publiées chaque année.

Demandeurs d'emploi : définition et différence avec les chômeurs au sens du BIT

Les demandeurs d'emploi sont des personnes qui sont inscrites à Pôle emploi. Conformément aux recommandations du rapport du Cnis sur la définition d'indicateurs en matière d'emploi, de chômage, de sous-emploi et de précarité de l'emploi (septembre 2008), la Dares et Pôle emploi présentent depuis 2009, à des fins d'analyse statistique les données sur les demandeurs d'emploi inscrits à Pôle emploi selon les catégories suivantes :

- catégorie A : demandeurs d'emploi tenus de rechercher un emploi, sans emploi ;
- catégorie B : demandeurs d'emploi tenus de rechercher un emploi, ayant exercé une activité réduite courte (de 78 heures ou moins dans le mois) ;
- catégorie C : demandeurs d'emploi tenus de rechercher un emploi, ayant exercé une activité réduite longue (de plus de 78 heures au cours du mois) ;
- catégorie D : demandeurs d'emploi non tenus de rechercher un emploi (en raison d'une formation, d'une maladie...) y compris les demandeurs d'emploi en contrat de sécurisation professionnelle (CSP), sans emploi ;
- catégorie E : demandeurs d'emploi non tenus de rechercher un emploi, en emploi (par exemple, bénéficiaires de contrats aidés, créateurs d'entreprise).

Est chômeur au sens du BIT toute personne de 15 ans ou plus qui n'a pas travaillé au moins une heure pendant une semaine de référence, est disponible pour prendre un emploi dans les 15 jours et a recherché activement un emploi dans le mois précédent ou en a trouvé un qui commence dans les trois mois. Le chômage au sens du BIT est mesuré par l'enquête Emploi de l'Insee.

L'inscription à Pôle emploi en catégorie A et le chômage au sens du BIT sont deux réalités proches, mais qui ne se recouvrent pas (voir [documentation](#)).

Interprétation des séries CVS sur les demandeurs d'emploi

Les données STMT étant exhaustives, il n'existe pas, comme pour des données d'enquête, d'incertitude liée à l'échantillonnage. Les variations des séries CVS issues de la STMT peuvent résulter soit de la tendance de moyen terme, principalement liée aux évolutions du marché du travail et à la conjoncture économique, soit de chocs ponctuels, dont les sources peuvent être variées (variations dans la gestion des listes de demandeurs d'emploi par Pôle emploi ou dans les comportements d'inscription, chocs ponctuels du marché du travail, imprécisions dans l'estimation des corrections des variations saisonnières, ...). Parmi ces chocs ponctuels figurent aussi des incidents et changements de procédure dont certains ont pu avoir un impact significatif sur les séries de demandeurs d'emploi. Un [document](#) présente les principaux événements et leurs impacts.

Une [documentation](#) fournit des éléments d'aide à l'interprétation des séries mensuelles CVS sur les demandeurs d'emploi.

Pour en savoir plus

[\[1\] Dares, Pôle emploi \(2016\), « Demandeurs d'emploi inscrits et offres collectées par Pôle emploi en décembre 2015 », Dares Indicateurs n°006, octobre.](#)

[\[2\] Dares, les séries mensuelles régionales, départementales et par zone d'emploi.](#)