

# Service Public pour l'Emploi Régional – 7 juillet 2016

## Indicateurs conjoncturels

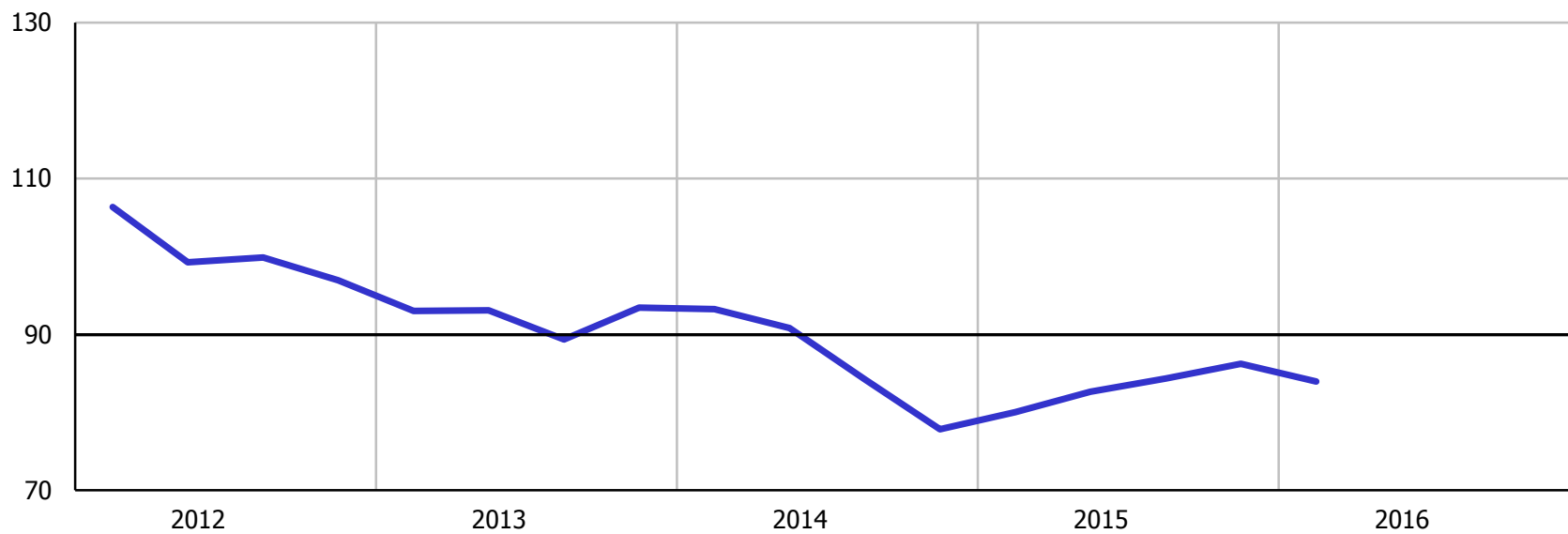


# La conjoncture en Guyane mi-2016

- ◆ **Opinion des chefs d'entreprise et activité bancaire**
- ◆ **Création d'entreprises et emploi salarié**
- ◆ **Taux de chômage et inactivité en 2015**
- ◆ **Demande d'emploi en fin de mois mai 2016**
- ◆ **Les dispositifs d'aide et de soutien à l'emploi**

# Un climat des affaires en léger recul au 1<sup>er</sup> trimestre

## Indicateur du climat des affaires en Guyane

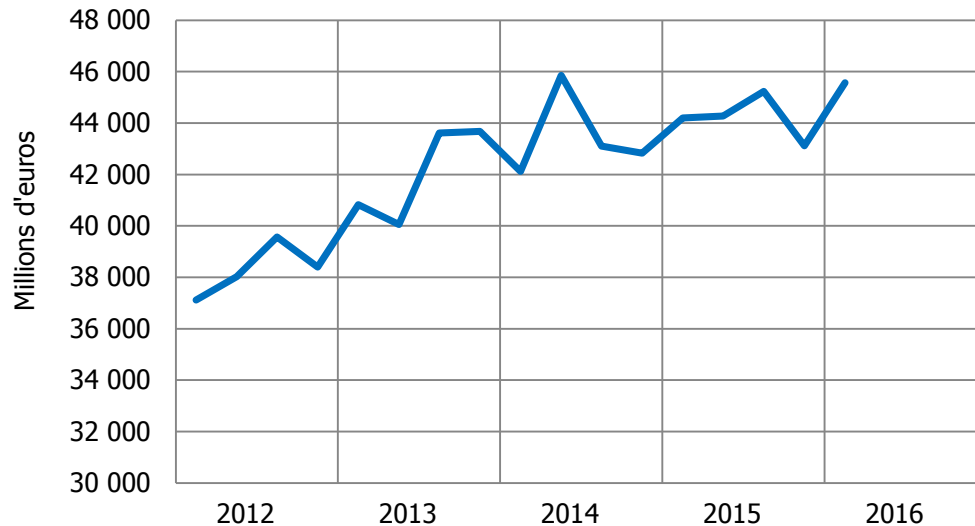


Source : enquête de conjoncture Iedom, données trimestrielles

Normalisé de moyenne 100 et d'écart-type 10

# La consommation des ménages repart à la hausse

**Importations de biens de consommation**  
(CVS)

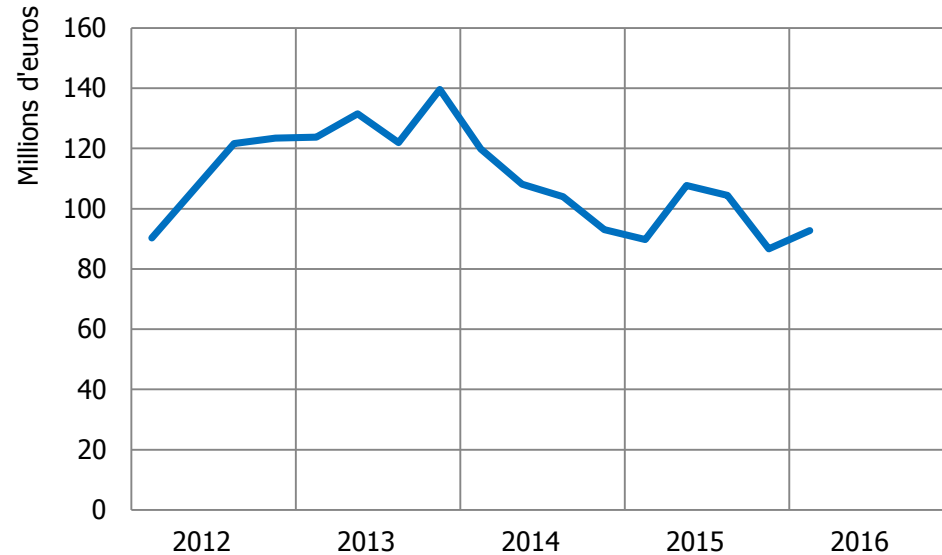


Source : Douanes

Au 1<sup>er</sup> trimestre 2016, les importations de biens de consommation repartent à la hausse (+ 5,7 %, CVS).

# L'investissement se redresse mais reste à un niveau faible

## Importations de biens d'équipement (CVS)

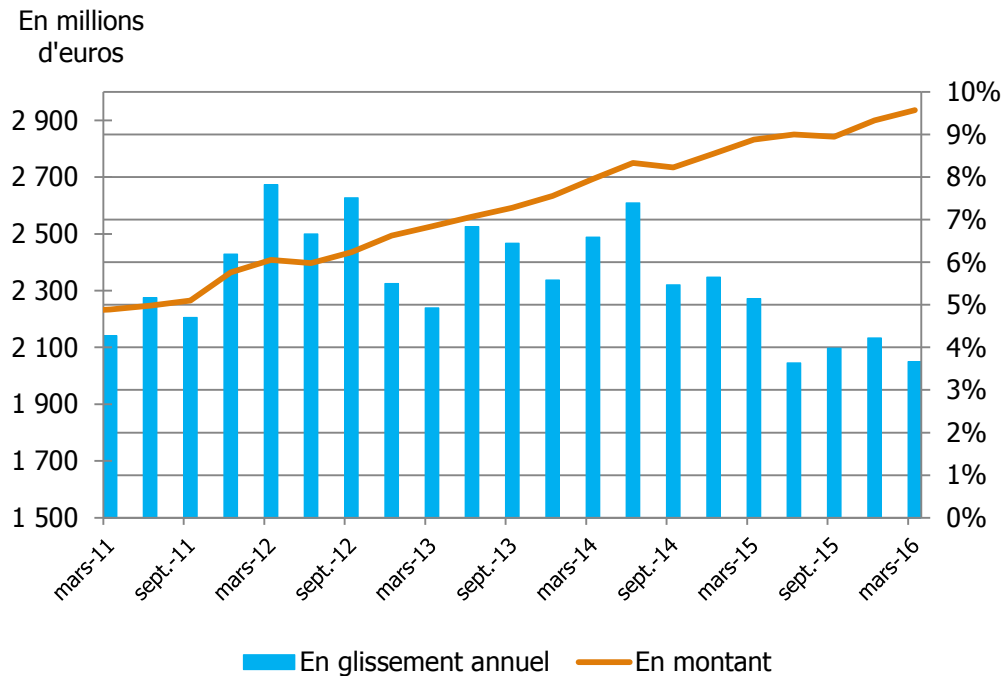


Source : Douanes

Au 1<sup>er</sup> trimestre 2016, progression sensible des importations de biens d'équipement (+ 6,9 %).

# Les encours de crédit poursuivent leur hausse

## Évolution des concours bancaires

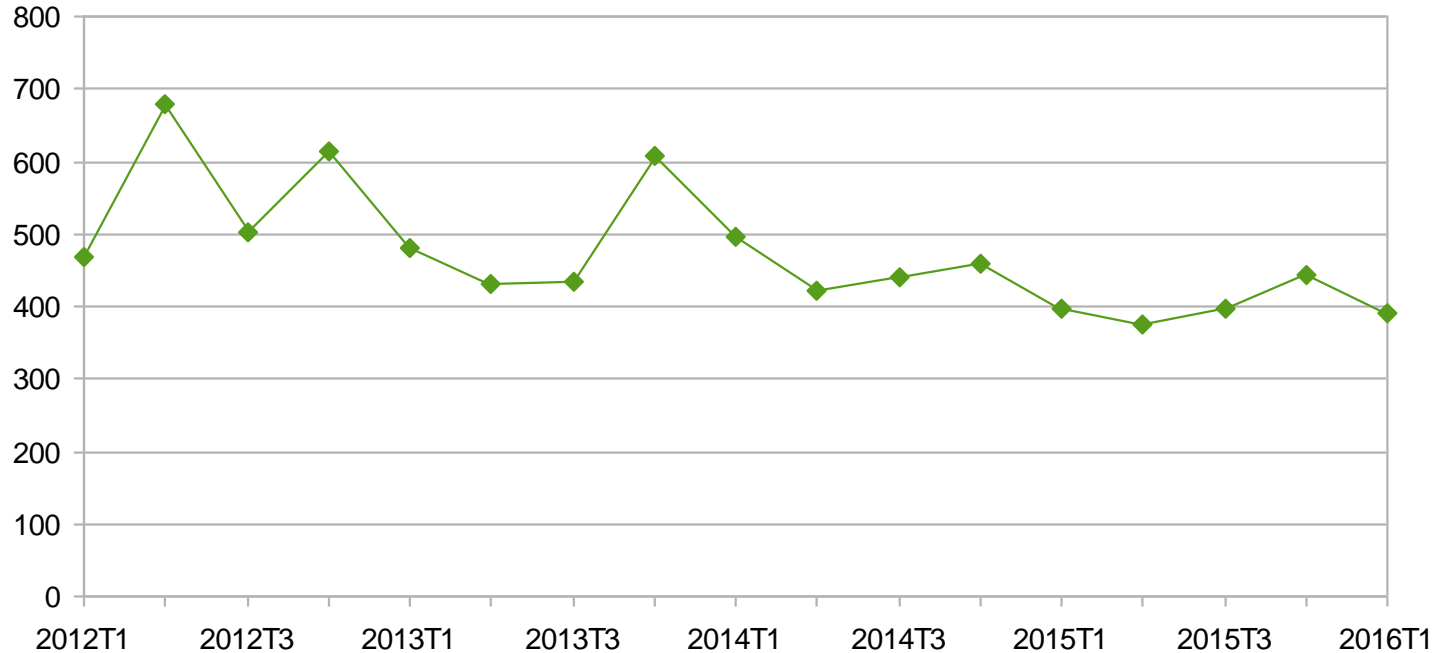


Au 1<sup>er</sup> trimestre 2016, progression des encours sains de crédits : + 3,7 % en glissement annuel.

# Les créations d'entreprises à un niveau faible au 1<sup>e</sup> trimestre 2016

390 créations d'entreprises : – 12 % par rapport au 4<sup>e</sup> trimestre 2015  
Tous secteurs d'activités concernés

Nombre de créations d'entreprises par trimestre

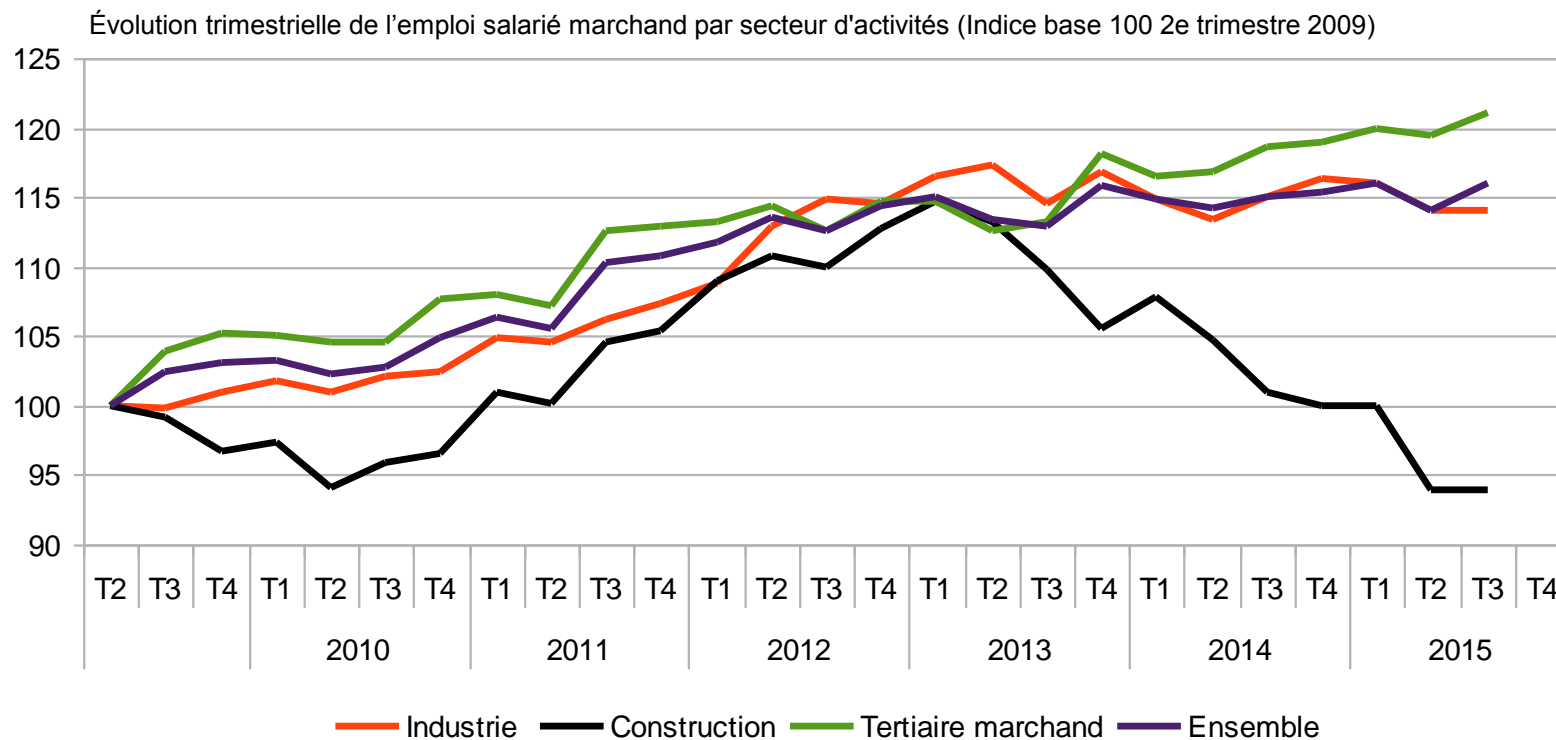


Champ : secteur marchand non agricole

Source : Insee, Sirene, données brutes

# Légère augmentation de l'emploi salarié au 3<sup>e</sup> trimestre 2015

Hausse dans le secteur tertiaire marchand, stabilité dans l'industrie et la construction

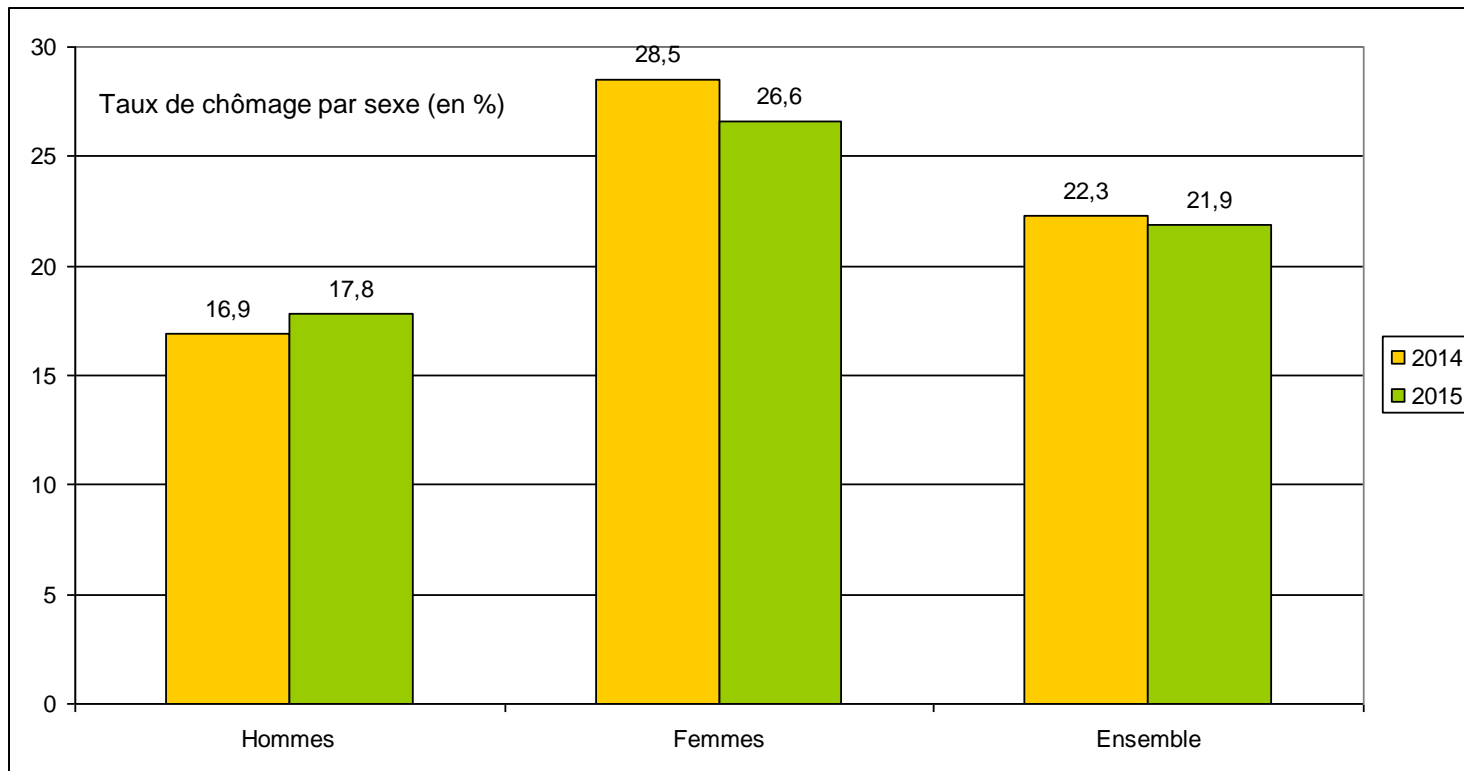


Source : Insee, Epure.



# Le taux de chômage est stable en 2015

Baisse du chômage des femmes et hausse du chômage des hommes



Source : Insee, enquête Emploi en continu 2015.

# Une hausse importante de l'inactivité

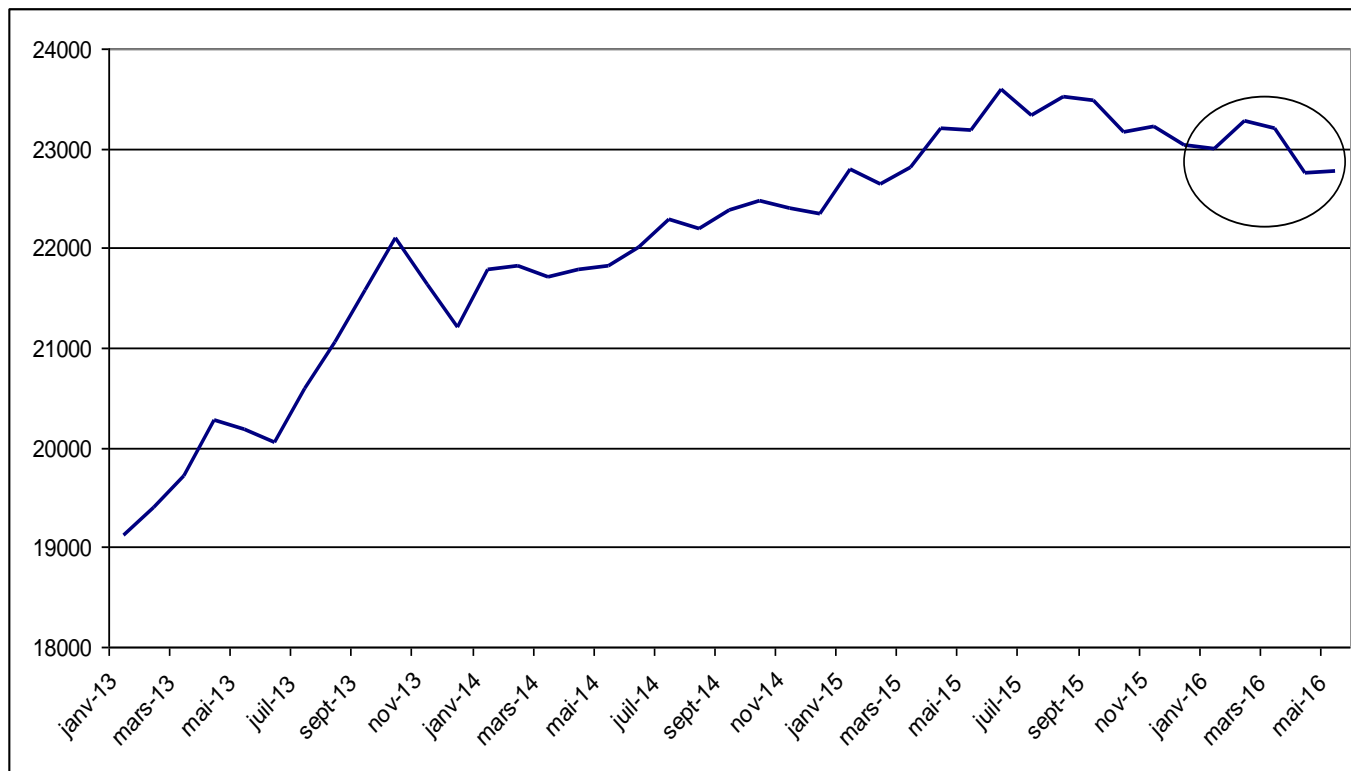
En Guyane, 22 400 inactifs souhaitent travailler  
Leur nombre est en hausse de 12 % entre 2014 et 2015.  
Ils sont plus nombreux que les chômeurs.

Personnes sans emploi souhaitant ou cherchant activement un emploi : <b>40 400</b>	Chômeurs au sens du BIT : <b>18 000</b>	
	Inactifs dans le halo : <b>22 400</b>  dont	En recherche d'emploi mais non disponible : <b>2 100</b>
		Disponible mais sans recherche d'emploi : <b>15 300</b>
		Non disponible et sans recherche d'emploi : <b>5 000</b>

Source : Insee, enquête Emploi en continu 2015.

# La demande d'emploi est en baisse

Évolution du nombre de demandeurs d'emploi en fin de mois de catégorie A entre janvier 2013 et mai 2016

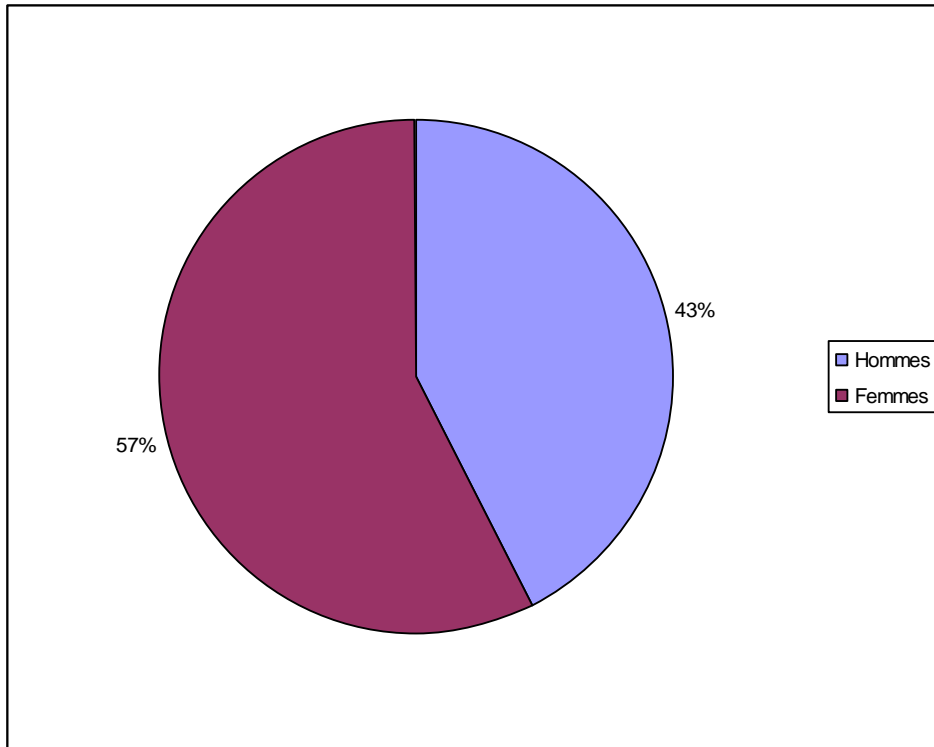


Baisse de la DEFM de 1,6 % entre mai 2015 et mai 2016

Source : Pôle Emploi, DARES

# Les femmes sont majoritaires parmi les demandeurs d'emploi

Répartition des demandeurs d'emploi de catégorie A par sexe

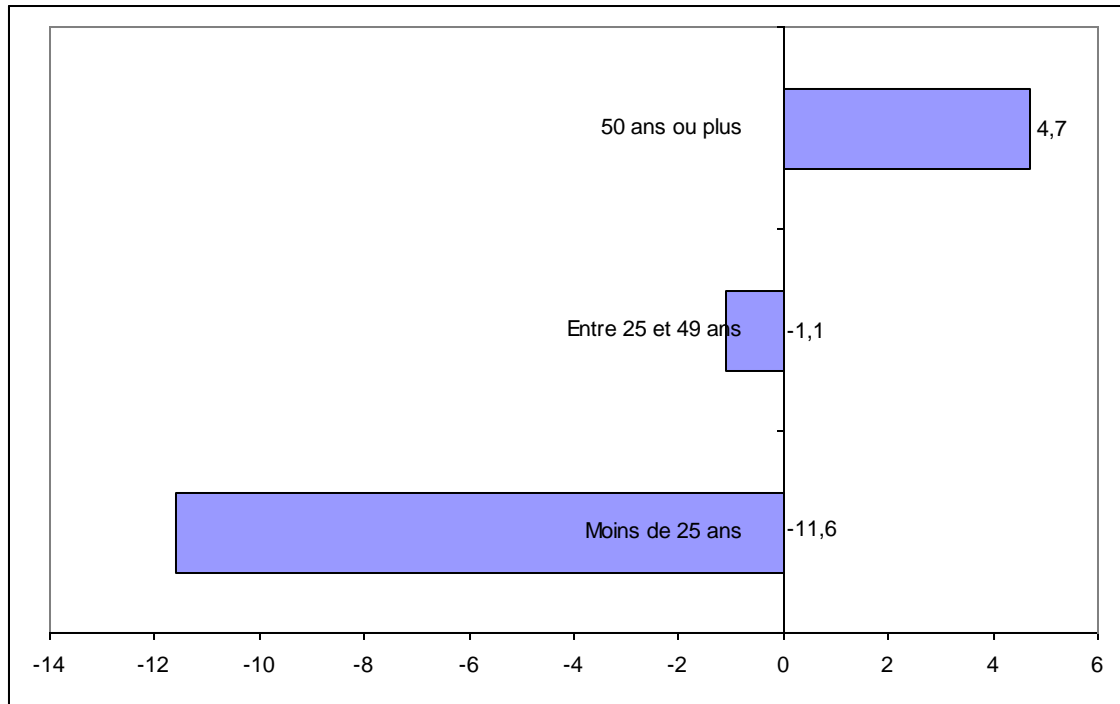


Mais le nombre de femmes demandeurs d'emploi baisse plus vite que le nombre d'hommes :  
– 2 % contre – 0,9 % entre mai 2015 et mai 2016

Source : Pôle Emploi, DARES

# La demande d'emploi des jeunes de moins de 25 ans est en forte baisse

Répartition des demandeurs d'emploi de catégorie A selon âge

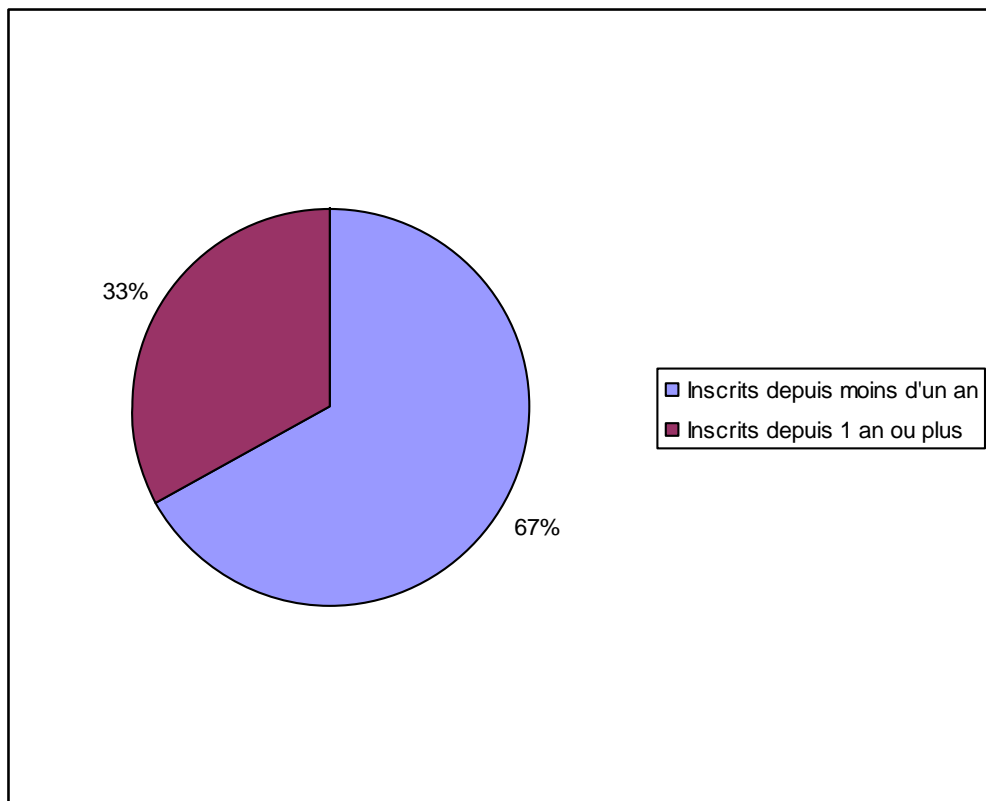


La part des jeunes dans la demande d'emploi passe de 15,6 % en mai 2015 à 14,4 % en mai 2016.

Source : Pôle Emploi, DARES

# Le nombre de demandeurs d'emploi inscrits depuis plus d'un an est en baisse

Répartition des demandeurs d'emploi de catégorie A, B et C selon l'ancienneté



Le nombre de demandeurs d'emploi inscrits depuis un an ou plus baisse de 5,1% entre mai 2015 et mai 2016.

La baisse est particulièrement forte pour les inscrits de très longue durée : - 7,1 %.

Source : Pôle Emploi, DARES

# Merci de votre attention

## Contact

Mme Valérie Eloi

Tél. : 0594 29 73 28

Courriel : [Valerie.Eloi@insee.fr](mailto:Valerie.Eloi@insee.fr)

## **Insee**

23 Ter Avenue Pasteur

CS 36017

97306 Cayenne Code:

[www.insee.fr](http://www.insee.fr)



Informations statistiques :

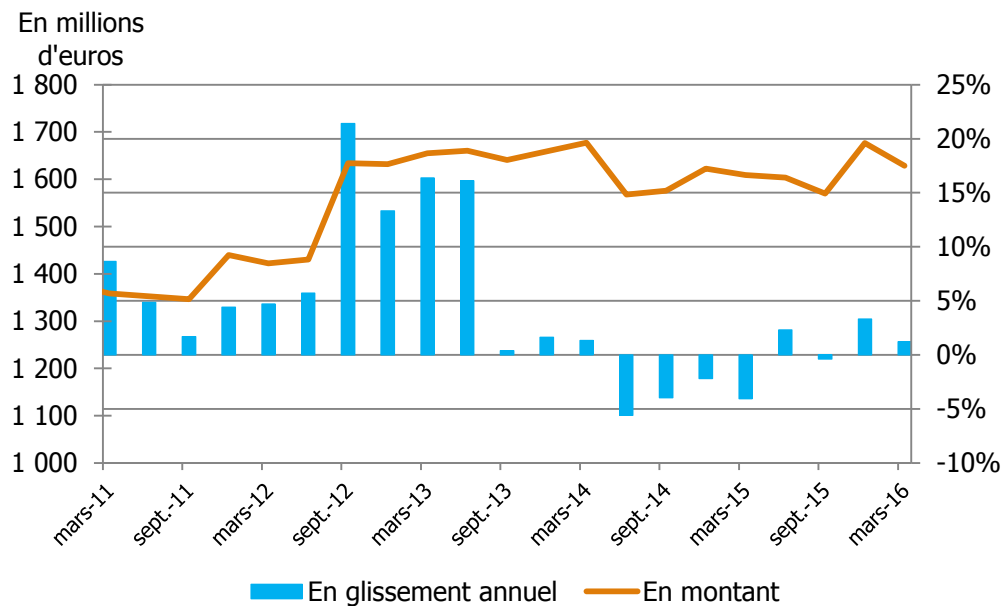
[www.insee.fr](http://www.insee.fr) / Contacter l'Insee

09 72 72 4000

(coût d'un appel local)

# Evolution des dépôts et des placements

## Évolution des actifs financiers



Source : ledom

Progression de l'encours total des actifs entre 1T2015 et 1T2016 : +1.2%

Progression de l'épargne des ménages de 2.5%

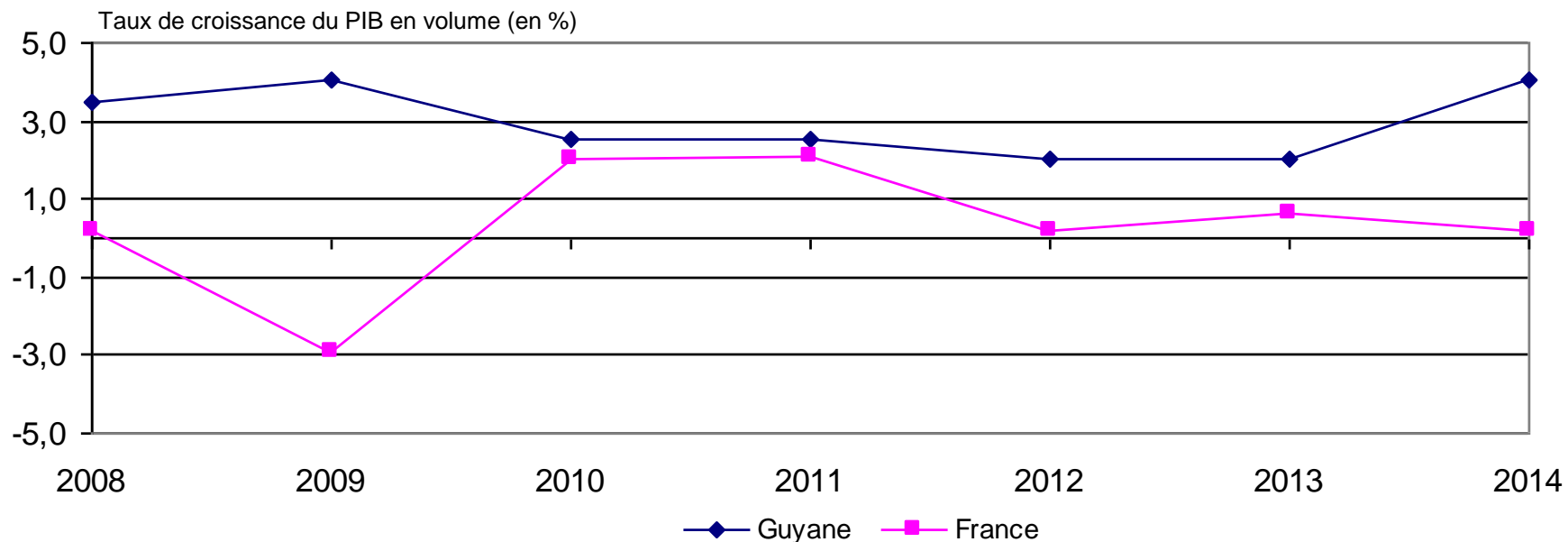
Progression de l'épargne des entreprises de +2.1%



# Croissance du PIB soutenue en 2014

Avec + 4 % en 2014, la croissance est à son plus haut niveau depuis 2009.

Cette performance s'explique avant tout par la hausse de l'activité du secteur spatial.



Source : Insee - Cerom - Comptes rapides

**Les dispositifs d'aide  
et  
de soutien à l'emploi**

## Contrat Unique d'Insertion – Contrat Accompagnement à l'Emploi CUI-CAE (secteur non marchand)

**959** contrats engagés pour **983** attendus au 1<sup>er</sup> semestre, **2519** personnes sont en CUI-CAE  
- Taux de réalisation de **97,3%**

Contrats Initiaux :	<b>74,7%</b>
Durée moyenne hebdomadaire :	<b>21,4</b> heures
Durée moyenne mensuelle :	<b>12,1</b> mois

Taux moyen de prise en charge Etat : **84,9 %**  
Soit une AE de **8 567 725 €**



70,1% - 29,9%



1,2%



80,7%



28%

**QPV**

38,4%

**Contrat Unique d'Insertion – Contrat Initiative Emploi  
CUI-CIE (secteur marchand)**

**77** contrats engagés pour **129** attendus au 1<sup>er</sup> semestre, dont **16** CIE Starter  
- Taux de réalisation de **59,7%**

Contrats Initiaux :	<b>100%</b>
Durée moyenne hebdomadaire :	<b>32,2</b> heures
Durée moyenne mensuelle :	<b>18,6</b> mois

Taux moyen de prise en charge Etat : **39,1%**  
Soit une AE de **945 997 €**



54,5% - 45,5%



5,2%



72,7%



35,1%

**QPV**

51%

## Emploi d'AVENIR (EAV)

**409** contrats engagés pour **304** attendus au 1<sup>er</sup> semestre, pour **1093** jeunes en EAV

- Taux de réalisation de **134,5 %**

EAV marchand (35%): **158** dont 135 initiaux

EAV non marchand (75%) : **251** dont 122 initiaux

- Part des CDD de 1 à 2 ans : **67,4%**
- Part de CDI : **18,4%**
- Part des jeunes de niveau IV et infra : **52,5%**

AE de **6 205 022€**



46,6% - 53,4%



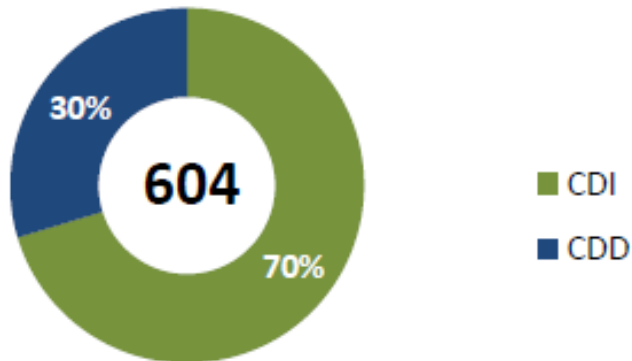
1,1%

**QPV**

30,2%

## Dispositif EMBAUCHE PME

**Nombre total de demandes reçues**  
(Depuis février 2016)



### Objectif mensuel attendu

juin	171	109%
Juillet	218	2%

EPCI	Communes	Nbre de dossiers
CACL 498	Cayenne	228
	Macouria	28
	Matoury	158
	Montsinery	4
	Rémire Montjoly	80
CCOG 48	Mana	2
	Grand-Santi	2
	Maripasoula	3
	Saint-Laurent	41
CCEG 8	Saint-Georges	7
	Régina	1
CCDS 50	Kourou	40
	Iracoubo	2
	Sinnamary	8
		604

## ■ Principaux secteurs d'activités concernées par l'aide PME

