

DEMANDEURS D'EMPLOI INSCRITS À PÔLE EMPLOI EN GUYANE EN NOVEMBRE 2017

Demands d'emploi en catégories A et A, B, C en Guyane

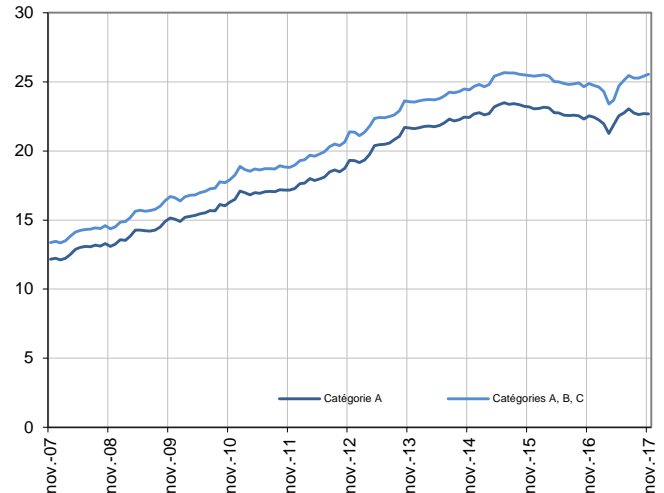
En milliers, données CVS-CJO

Fin novembre 2017, en Guyane, le nombre de demandeurs d'emploi tenus de rechercher un emploi et sans activité (catégorie A) s'établit à 22 680. Ce nombre baisse de 0,1 % sur un mois (soit -20 personnes), de 0,3 % sur trois mois et progresse de 0,6 % sur un an.

En France (y compris Dom), ce nombre baisse de 0,8 % sur un mois, de 2,3 % sur trois mois et est stable sur un an.

En Guyane, le nombre de demandeurs d'emploi tenus de rechercher un emploi, ayant ou non exercé une activité dans le mois (catégories A, B, C), s'établit à 25 560 fin novembre 2017. Ce nombre augmente de 0,6 % sur un mois (soit +140 personnes), de 1,1 % sur trois mois et de 2,7 % sur un an.

En France (y compris Dom), ce nombre baisse de 0,1 % sur un mois, de 0,6 % sur trois mois et progresse de 2,6 % sur un an.



Source : Pôle emploi-Dares, STMT, traitements DR Pôle emploi-Dieccte Guyane.

Demands d'emploi par catégorie

	Effectif			Évolution (en %) sur		
	Novembre 2016	Octobre 2017	Novembre 2017	un mois	trois mois	un an
Guyane (données CVS-CJO)						
Inscrits tenus de rechercher un emploi, sans emploi (catégorie A)	22 540	22 700	22 680	-0,1	-0,3	0,6
Inscrits tenus de rechercher un emploi, en activité réduite (catégories B, C)	2 350	2 720	2 880	5,9	13,8	22,6
Ensemble des inscrits tenus de rechercher un emploi (catégories A, B, C)	24 890	25 420	25 560	0,6	1,1	2,7
Inscrits non tenus de rechercher un emploi, sans emploi (catégorie D)	1 130	770	790	2,6	33,9	-30,1
Inscrits non tenus de rechercher un emploi, en emploi (catégorie E)	1 630	1 360	1 210	-11,0	-14,2	-25,8
Ensemble des inscrits (catégories A, B, C, D, E)	27 650	27 550	27 560	0,0	1,0	-0,3
France (en milliers, données CVS-CJO)						
Inscrits tenus de rechercher un emploi, sans emploi (catégorie A)	3 713,8	3 742,3	3 712,2	-0,8	-2,3	0,0
Inscrits tenus de rechercher un emploi, en activité réduite (catégories B, C)	2 054,9	2 180,9	2 207,0	1,2	2,5	7,4
Ensemble des inscrits tenus de rechercher un emploi (catégories A, B, C)	5 768,7	5 923,2	5 919,2	-0,1	-0,6	2,6
Inscrits non tenus de rechercher un emploi, sans emploi (catégorie D)	349,7	281,7	278,2	-1,2	-9,9	-20,4
Inscrits non tenus de rechercher un emploi, en emploi (catégorie E)	445,4	418,2	409,2	-2,2	-7,7	-8,1
Ensemble des inscrits (catégories A, B, C, D, E)	6 563,8	6 623,1	6 606,6	-0,2	-1,5	0,7

Source : Pôle emploi-Dares, STMT, traitements DR Pôle emploi-Dieccte Guyane.

Les données publiées concernent les demandeurs d'emploi inscrits à Pôle emploi. La notion de demandeurs d'emploi est différente de celle de chômeurs au sens du Bureau international du travail (BIT). Au-delà des évolutions du marché du travail, différents facteurs peuvent davantage affecter les données relatives aux demandeurs d'emploi : modifications des règles d'indemnisation ou d'accompagnement des demandeurs d'emploi, changements de procédure, incidents. Un [document](#) présente les principaux changements de procédure et incidents ayant affecté les statistiques de demandeurs d'emploi.

L'ensemble des définitions et concepts figurent dans la [documentation méthodologique](#) en ligne.

Les évolutions mensuelles des séries corrigées des variations saisonnières (CVS) peuvent différer de la tendance de moyen terme des séries ; les évolutions sur trois mois sont à privilégier pour obtenir une information sur la tendance de moyen terme. Une [documentation](#) fournit des éléments d'aide à l'interprétation des séries mensuelles sur les demandeurs d'emploi.

DEMANDEURS D'EMPLOI PAR DÉPARTEMENT D'OUTRE-MER

Fin novembre 2017, dans les départements d'Outre-mer, les évolutions du nombre de demandeurs d'emploi en catégorie A se situent entre -0,7 % en Martinique et 0,0 % à La Réunion pour les évolutions sur un mois, et entre -0,5 % en Guadeloupe et 0,0 % en Martinique pour les évolutions sur trois mois.

Les évolutions du nombre de demandeurs d'emploi en catégories A, B, C se situent entre -0,2 % en Martinique et +0,6 % en Guyane pour les évolutions sur un mois, et entre -0,2 % en Guadeloupe et +1,1 % en Guyane pour les évolutions sur trois mois.

Demandeurs d'emploi en catégorie A

Données CVS-CJO

	Effectif			Évolution (en %) sur		
	Novembre 2016	Octobre 2017	Novembre 2017	un mois	trois mois	un an
Guyane	22 540	22 700	22 680	-0,1	-0,3	0,6
Guadeloupe	55 550	56 920	56 700	-0,4	-0,5	2,1
Martinique	41 300	43 380	43 070	-0,7	0,0	4,3
Réunion	136 510	135 700	135 650	0,0	-0,4	-0,6

Champ : Dom (hors Mayotte).

Source : Pôle emploi-Dares, STMT, traitements DR Pôle emploi-Dieccte Guadeloupe, Martinique, Guyane, Réunion.

Demandeurs d'emploi en catégories A, B, C

Données CVS-CJO

	Effectif			Évolution (en %) sur		
	Novembre 2016	Octobre 2017	Novembre 2017	un mois	trois mois	un an
Guyane	24 890	25 420	25 560	0,6	1,1	2,7
Guadeloupe	64 160	66 030	66 020	0,0	-0,2	2,9
Martinique	50 880	53 430	53 330	-0,2	0,3	4,8
Réunion	161 570	162 320	162 890	0,4	0,3	0,8

Champ : Dom (hors Mayotte).

Source : Pôle emploi-Dares, STMT, traitements DR Pôle emploi-Dieccte Guadeloupe, Martinique, Guyane, Réunion.

DEMANDEURS D'EMPLOI EN CATÉGORIE A

En Guyane, fin novembre 2017, le nombre de demandeurs d'emploi en catégorie A diminue de 1,4 % pour les hommes (-2,9 % sur trois mois et -0,8 % sur un an) et progresse de 0,8 % pour les femmes (+1,6 % sur trois mois et +1,7 % sur un an).

Le nombre de demandeurs d'emploi en catégorie A diminue en Guyane de 1,5 % pour les moins de 25 ans (-3,3 % sur trois mois et +5,1 % sur un an), progresse de 0,4 % pour ceux âgés de 25 à 49 ans (+0,1 % sur trois mois et -1,5 % sur un an) et recule de 0,4 % pour ceux âgés de 50 ans ou plus (+0,4 % sur trois mois et +3,8 % sur un an).

Demandeurs d'emploi en catégorie A par sexe et âge

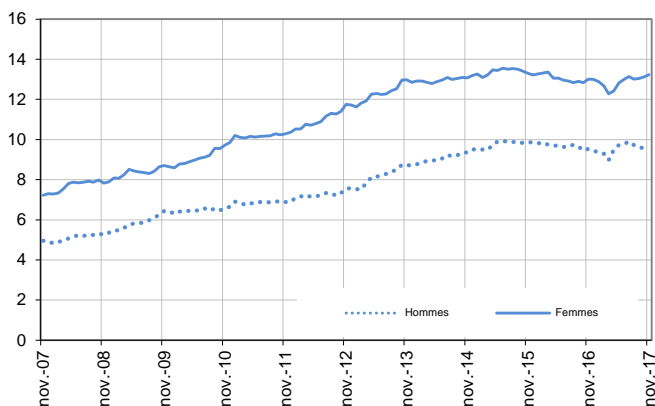
Données CVS-CJO

	Effectif			Évolution (en %) sur		
	Novembre 2016	Octobre 2017	Novembre 2017	un mois	trois mois	un an
Hommes	9 530	9 580	9 450	-1,4	-2,9	-0,8
Femmes	13 010	13 120	13 230	0,8	1,6	1,7
Moins de 25 ans	3 110	3 320	3 270	-1,5	-3,3	5,1
Hommes	1 410	1 490	1 450	-2,7	-5,8	2,8
Femmes	1 700	1 830	1 820	-0,5	-1,1	7,1
Entre 25 et 49 ans	14 450	14 190	14 240	0,4	0,1	-1,5
Hommes	5 610	5 460	5 380	-1,5	-3,1	-4,1
Femmes	8 840	8 730	8 860	1,5	2,2	0,2
50 ans ou plus	4 980	5 190	5 170	-0,4	0,4	3,8
Hommes	2 510	2 630	2 620	-0,4	-0,8	4,4
Femmes	2 470	2 560	2 550	-0,4	1,6	3,2
Guyane	22 540	22 700	22 680	-0,1	-0,3	0,6

Source : Pôle emploi-Dares, STMT, traitements DR Pôle emploi-Diecccte Guyane.

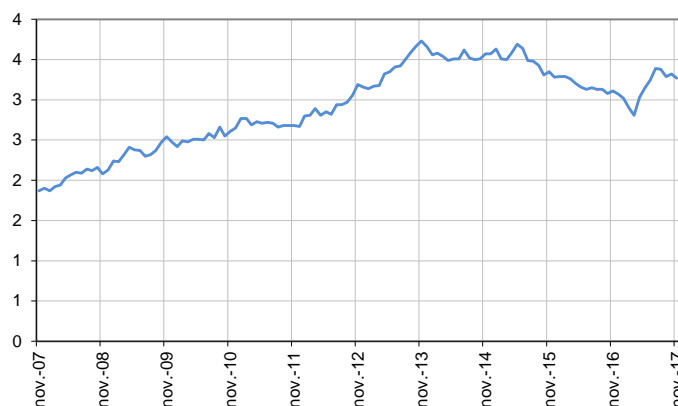
Catégorie A, par sexe

En milliers, données CVS-CJO



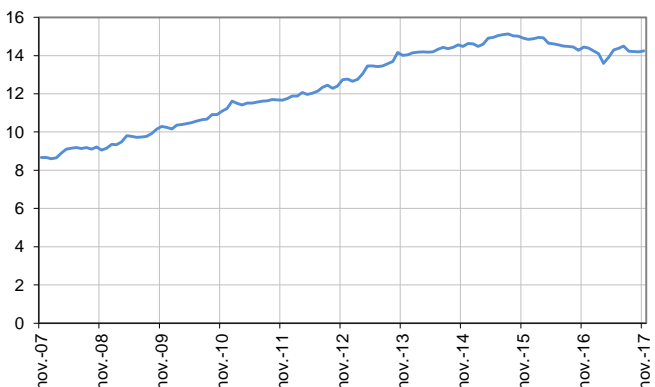
Catégorie A, moins de 25 ans

En milliers, données CVS-CJO



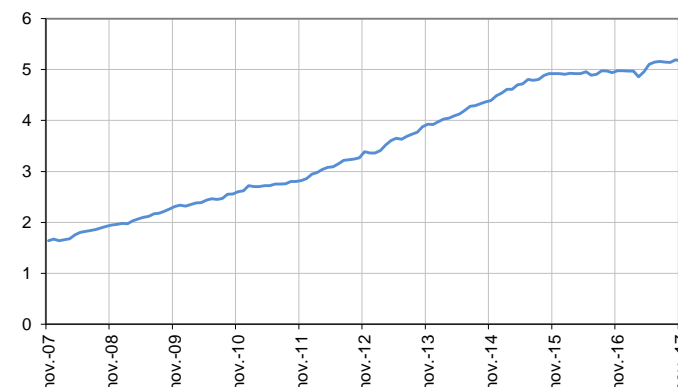
Catégorie A, entre 25 et 49 ans

En milliers, données CVS-CJO



Catégorie A, 50 ans ou plus

En milliers, données CVS-CJO



Source : Pôle emploi-Dares, STMT, traitements DR Pôle emploi-Diecccte Guyane.

DEMANDEURS D'EMPLOI EN CATÉGORIES A, B, C

En Guyane, fin novembre 2017, le nombre de demandeurs d'emploi en catégories A, B, C diminue de 0,3 % pour les hommes (-0,6 % sur trois mois et +2,0 % sur un an) et progresse de 1,2 % pour les femmes (+2,4 % sur trois mois et +3,2 % sur un an).

Le nombre de demandeurs d'emploi en catégories A, B, C est stable en Guyane pour les moins de 25 ans (-0,8 % sur trois mois et +8,0 % sur un an), progresse de 0,9 % pour ceux âgés de 25 à 49 ans (+1,4 % sur trois mois et +0,5 % sur un an) et recule de 0,2 % pour ceux âgés de 50 ans ou plus (+1,6 % sur trois mois et +5,9 % sur un an).

Demandeurs d'emploi en catégories A, B, C par sexe et âge

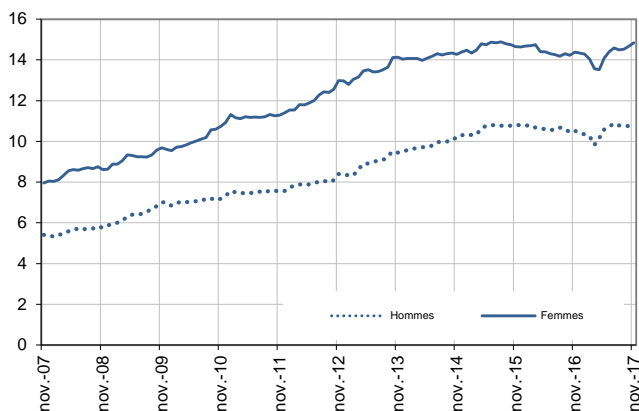
Données CVS-CJO

	Effectif			Evolution (en %) sur		
	Novembre 2016	Octobre 2017	Novembre 2017	un mois	trois mois	un an
Hommes	10 510	10 750	10 720	-0,3	-0,6	2,0
Femmes	14 380	14 670	14 840	1,2	2,4	3,2
Moins de 25 ans	3 370	3 640	3 640	0,0	-0,8	8,0
Hommes	1 540	1 650	1 630	-1,2	-3,0	5,8
Femmes	1 830	1 990	2 010	1,0	1,0	9,8
Entre 25 et 49 ans	16 110	16 040	16 190	0,9	1,4	0,5
Hommes	6 280	6 220	6 220	0,0	-0,6	-1,0
Femmes	9 830	9 820	9 970	1,5	2,7	1,4
50 ans ou plus	5 410	5 740	5 730	-0,2	1,6	5,9
Hommes	2 690	2 880	2 870	-0,3	0,7	6,7
Femmes	2 720	2 860	2 860	0,0	2,5	5,1
Guyane	24 890	25 420	25 560	0,6	1,1	2,7

Source : Pôle emploi-Dares, STMT, traitements DR Pôle emploi-Diecccte Guyane.

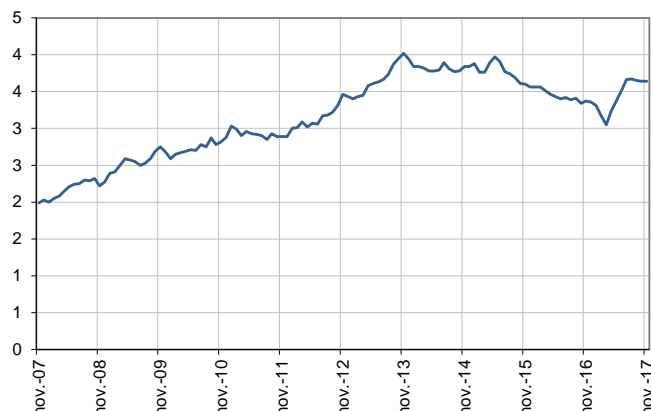
Catégories A, B, C, par sexe

En milliers, données CVS-CJO



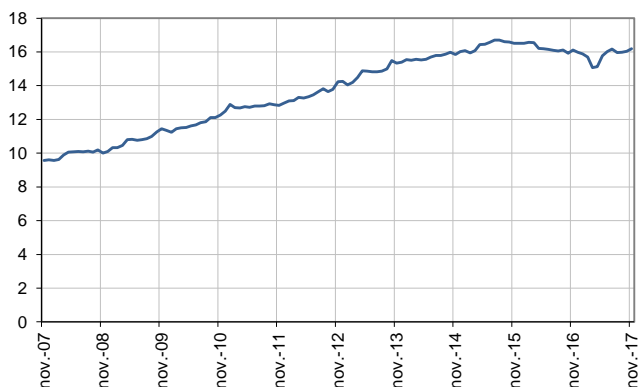
Catégories A, B, C, moins de 25 ans

En milliers, données CVS-CJO



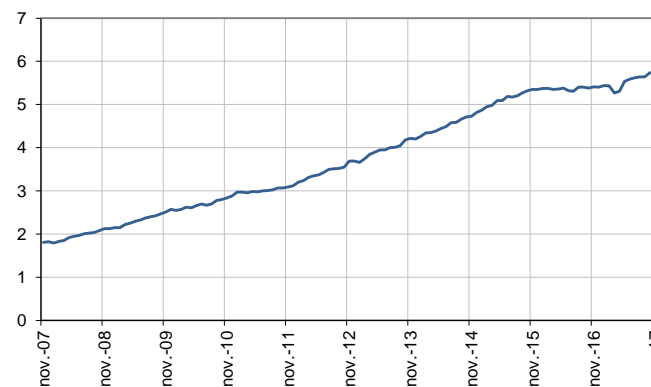
Catégories A, B, C, entre 25 et 49 ans

En milliers, données CVS-CJO



Catégories A, B, C, 50 ans ou plus

En milliers, données CVS-CJO



Source : Pôle emploi-Dares, STMT, traitements DR Pôle emploi-Diecccte Guyane.

ANCIENNETÉ D'INSCRIPTION EN CATÉGORIES A, B, C DES DEMANDEURS D'EMPLOI

En Guyane, fin novembre 2017, le nombre de demandeurs d'emploi inscrits en catégories A, B, C depuis un an ou plus augmente de 1,7 % (+4,3 % sur trois mois et +11,7 % sur un an) tandis que celui des inscrits depuis moins d'un an recule de 0,1 % (-0,5 % sur trois mois et -1,5 % sur un an).

L'ancienneté en catégories A, B, C est mesurée par le nombre de jours où le demandeur d'emploi a été inscrit, de façon continue, en catégories A, B, C. Une sortie d'un jour de ces catégories réinitialise l'ancienneté. D'autres indicateurs, tel que le nombre de personnes inscrites en catégorie A un certain nombre de mois sur une période donnée, peuvent éclairer d'autres dimensions de l'ancienneté ou de la récurrence sur les listes de Pôle emploi dans ces catégories.

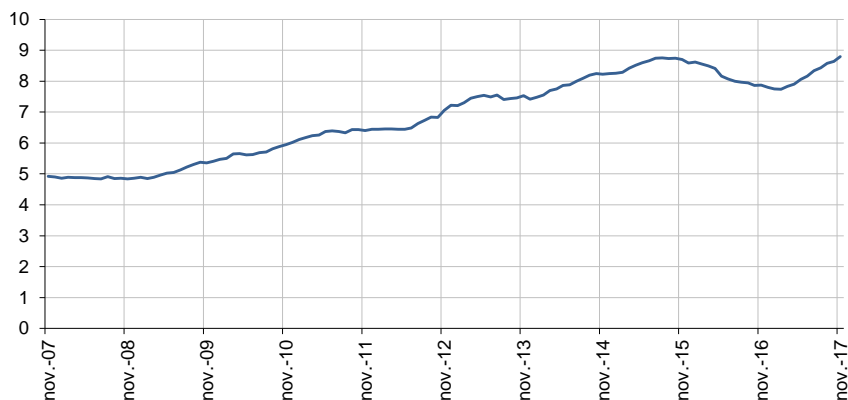
Ancienneté en catégories A, B, C des demandeurs d'emploi

	Effectif			Evolution (en % et point) sur		
	Novembre 2016	Octobre 2017	Novembre 2017	un mois	trois mois	un an
Guyane (données CVS-CJO)						
Demandeurs d'emploi en catégories A, B, C	24 890	25 420	25 560	0,6	1,1	2,7
Inscrits depuis moins de 1 an	17 020	16 780	16 770	-0,1	-0,5	-1,5
Inscrits depuis 1 an ou plus	7 870	8 640	8 790	1,7	4,3	11,7
Part des demandeurs d'emploi inscrits depuis 1 an ou plus (en %)	31,6	34,0	34,4	+0,4 pt	+1,1 pt	+2,8 pt
France (données CVS-CJO)						
Demandeurs d'emploi inscrits depuis 1 an ou plus (en milliers)	2 576,3	2 668,7	2 686,0	0,6	1,5	4,3
Part des demandeurs d'emploi inscrits depuis 1 an ou plus (en %)	44,7	45,1	45,4	+0,3 pt	+0,9 pt	+0,7 pt

Source : Pôle emploi-Dares, STMT, traitements DR Pôle emploi-Dieccte Guyane.

Demandeurs d'emploi inscrits depuis un an ou plus en catégories A, B, C

En milliers, données CVS-CJO



Champ : Guyane.

Source : Pôle emploi-Dares, STMT, traitements DR Pôle emploi-Dieccte Guyane.

ENTRÉES ET SORTIES DE CATÉGORIES A, B, C

En Guyane, le nombre moyen d'entrées en catégories A, B, C sur les trois derniers mois diminue de 9,0 % par rapport aux trois mois précédents (-8,5 % sur un an).

Sur les trois derniers mois, les entrées pour licenciement économique (-25,0 %), première entrée (-25,4 %), reprise d'activité (-13,8 %) et autre cas (-5,0 %) sont en baisse. Les entrées pour fin de mission d'intérim et démission sont stables. Les entrées pour fin de contrat à durée déterminée (+11,1 %) et autre licenciement (+16,7 %) sont en hausse.

En Guyane, le nombre moyen de sorties de catégories A, B, C sur les trois derniers mois diminue de 8,3 % par rapport aux trois mois précédents (-12,2 % sur un an).

Sur les trois derniers mois, les sorties pour reprise d'emploi déclarée (-11,5 %), cessation d'inscription pour défaut d'actualisation (-5,9 %), radiation administrative (-16,7 %) et autre cas (-21,5 %) sont en baisse. Les sorties pour entrée en stage (+63,6 %) et arrêt de recherche (+37,5 %) sont en hausse.

Entrées en catégories A, B, C par motif

	Nombre moyen d'entrées septembre 2017 - novembre 2017	Répartition des motifs (en %)	Évolution trimestrielle (en %) (a)	Évolution annuelle (en %) (b)
Guyane (données CVS-CJO)				
Fin de contrat à durée déterminée	400	12,4	11,1	8,1
Fin de mission d'intérim	70	2,2	0,0	40,0
Licenciement économique*	30	0,9	-25,0	-25,0
Autre licenciement	70	2,2	16,7	-12,5
Démission	60	1,9	0,0	20,0
Première entrée	530	16,4	-25,4	-19,7
Reprise d'activité	560	17,3	-13,8	33,3
Autre cas**	1 530	47,4	-5,0	-18,2
Entrées en catégories A, B, C	3 230	100,0	-9,0	-8,5
France (en milliers, données CVS-CJO)	538,9		-7,2	-4,9

Source : Pôle emploi-Dares, STMT, traitements DR Pôle emploi-Dieccte Guyane.

* Y compris les entrées en catégories A, B, C dont le motif renseigné est "fin de CRP-CTP-CSP".

** Y compris les entrées en catégories A, B, C à la suite d'une rupture conventionnelle de CDI.

(a) Évolution de la moyenne des entrées de septembre 2017 à novembre 2017 par rapport à la moyenne des entrées de juin 2017 à août 2017.

(b) Évolution de la moyenne des entrées de septembre 2017 à novembre 2017 par rapport à la moyenne des entrées de septembre 2016 à novembre 2016.

Sorties de catégories A, B, C par motif

	Nombre moyen de sorties septembre 2017 - novembre 2017	Répartition des motifs (en %)	Évolution trimestrielle (en %) (a)	Évolution annuelle (en %) (b)
Guyane (données CVS-CJO)				
Reprise d'emploi déclarée*	230	7,4	-11,5	-11,5
Entrée en stage	180	5,8	63,6	-28,0
Arrêt de recherche (maternité, maladie, retraite, ...)	110	3,5	37,5	57,1
<i>Dont maladie</i>	50	1,6	25,0	66,7
Cessation d'inscription pour défaut d'actualisation	1 760	56,8	-5,9	4,1
Radiation administrative	100	3,2	-16,7	-67,7
Autre cas	730	23,5	-21,5	-22,3
Sorties de catégories A, B, C	3 100	100,0	-8,3	-12,2
France (en milliers, données CVS-CJO)	548,5		-0,1	-5,1

Source : Pôle emploi-Dares, STMT, traitements DR Pôle emploi-Dieccte Guyane.

* Uniquement celles connues de Pôle emploi.

(a) Évolution de la moyenne des sorties de septembre 2017 à novembre 2017 par rapport à la moyenne des sorties de juin 2017 à août 2017.

(b) Évolution de la moyenne des sorties de septembre 2017 à novembre 2017 par rapport à la moyenne des sorties de septembre 2016 à novembre 2016.